

【表紙】

【提出書類】 有価証券報告書

【根拠条文】 金融商品取引法第24条第1項

【提出先】 関東財務局長

【提出日】 2024年11月29日

【事業年度】 第55期(自 2023年9月1日 至 2024年8月31日)

【会社名】 株式会社コシダカホールディングス

【英訳名】 KOSHIDAKA HOLDINGS Co., LTD.

【代表者の役職氏名】 代表取締役社長 腰高 博

【本店の所在の場所】 群馬県前橋市大友町1丁目5番地1

【電話番号】 027 - 280 - 3371(代表)

【事務連絡者氏名】 専務取締役専務執行役員グループCF管掌 土井 義人

【最寄りの連絡場所】 東京都渋谷区道玄坂2丁目25番12号 道玄坂通10階

【電話番号】 0570 - 666 - 425(代表)

【事務連絡者氏名】 専務取締役専務執行役員グループCF管掌 土井 義人

【縦覧に供する場所】 株式会社東京証券取引所
(東京都中央区日本橋兜町2番1号)

第一部 【企業情報】

第1 【企業の概況】

1 【主要な経営指標等の推移】

(1) 連結経営指標等

回次	第51期	第52期	第53期	第54期	第55期
決算年月	2020年8月	2021年8月	2022年8月	2023年8月	2024年8月
売上高 (千円)	43,303,711	20,791,480	37,995,366	54,629,894	63,263,940
経常利益又は経常損失() (千円)	1,699,536	3,092,618	5,331,577	7,767,373	10,934,575
親会社株主に帰属する 当期純利益又は 親会社株主に帰属する 当期純損失() (千円)	231,515	4,144,936	3,643,212	7,104,945	6,735,312
包括利益 (千円)	357,464	4,244,235	3,381,337	6,959,236	6,671,550
純資産額 (千円)	22,911,792	18,178,360	19,508,647	25,394,514	30,354,638
総資産額 (千円)	44,555,839	41,973,662	47,273,196	57,007,803	61,714,913
1株当たり純資産額 (円)	281.01	222.96	239.17	311.36	374.91
1株当たり当期純利益又は 1株当たり当期純損失() (円)	2.84	50.84	44.68	87.14	82.70
潜在株式調整後1株当たり 当期純利益 (円)	-	-	43.10	79.78	75.86
自己資本比率 (%)	51.4	43.3	41.2	44.5	49.2
自己資本利益率 (%)	0.8	20.2	19.3	31.7	24.2
株価収益率 (倍)	-	-	19.54	15.34	11.56
営業活動による キャッシュ・フロー (千円)	4,378,286	1,942,598	11,607,238	13,385,321	12,581,323
投資活動による キャッシュ・フロー (千円)	9,124,375	4,474,875	7,887,793	9,227,310	10,413,981
財務活動による キャッシュ・フロー (千円)	5,784,502	2,285,268	2,327,811	2,744,276	3,123,575
現金及び現金同等物の 期末残高 (千円)	9,297,152	5,171,157	6,379,401	7,854,269	6,750,659
従業員数 (外、平均臨時雇用者数) (人)	833 (2,462)	768 (1,928)	859 (3,228)	1,041 (4,255)	1,136 (4,460)

- (注) 1. 「収益認識に関する会計基準」(企業会計基準第29号 2020年3月31日)等を第53期の期首から適用しており、第53期以降に係る主要な経営指標等は、当該会計基準等適用後の指標等となっております。
2. 第51期及び第52期の潜在株式調整後1株当たり当期純利益は、1株当たり当期純損失であり、また、潜在株式が存在しないため記載しておりません。
3. 第51期及び第52期の株価収益率は、親会社株主に帰属する当期純損失であるため記載しておりません。
4. 平均臨時雇用者数は、1日8時間換算による年間の平均人員を()外数で記載しております。
5. 第51期において、当社が保有する株式会社カーブスホールディングスの全株式を現物配当により当社株主に分配したことに伴い、株式会社カーブスホールディングス、Curves International, Inc.、株式会社カーブスジャパン及び株式会社ハイ・スタンダードの4社を連結の範囲から除外したこと、及びコロナウイルス感染症拡大による緊急事態宣言・まん延防止等重点措置の発令に伴うカラオケ店舗の休業や営業時間短縮等により、第51期、第52期及び第53期の売上高等の各指標は大幅に減少しております。

(2) 提出会社の経営指標等

回次	第51期	第52期	第53期	第54期	第55期
決算年月	2020年 8 月	2021年 8 月	2022年 8 月	2023年 8 月	2024年 8 月
営業収益 (千円)	4,369,829	1,648,608	2,030,313	2,381,108	2,711,153
経常利益又は経常損失() (千円)	1,561,076	321,323	196,288	92,319	710,024
当期純利益又は 当期純損失() (千円)	891,448	386,551	206,660	25,231	58,132
資本金 (千円)	2,070,257	2,070,257	2,070,257	2,070,257	2,070,257
発行済株式総数 (株)	82,300,000	82,300,000	82,300,000	82,300,000	82,300,000
純資産額 (千円)	16,314,652	15,424,906	14,734,410	13,998,693	12,394,280
総資産額 (千円)	29,041,217	28,478,469	24,299,131	22,010,496	19,635,102
1株当たり純資産額 (円)	200.10	189.19	180.61	171.59	153.02
1株当たり配当額 (うち1株当たり 中間配当額) (円)	12.00 (8.00)	4.00 (2.00)	8.00 (4.00)	12.00 (5.00)	18.00 (7.00)
1株当たり当期純利益又は 1株当たり当期純損失() (円)	10.94	4.74	2.53	0.31	0.71
潜在株式調整後1株 当たり当期純利益 (円)	-	-	-	-	0.69
自己資本比率 (%)	56.2	54.2	60.6	63.6	63.1
自己資本利益率 (%)	5.5	2.4	1.4	0.2	0.4
株価収益率 (倍)	41.86	-	-	-	1,346.48
配当性向 (%)	109.7	-	-	-	2,521.7
従業員数 (外、平均臨時 雇用者数) (人)	14 (-)	12 (-)	13 (-)	14 (-)	13 (-)
株主総利回り (%) (比較指標：配当込み TOPIX) (%)	68.9 (109.8)	75.0 (135.9)	93.1 (139.3)	120.0 (170.1)	99.5 (202.4)
最高株価 (円)	1,788 609	700	879	1,351	1,415
最低株価 (円)	1,395 293	388	545	803	801

(注) 1. 「収益認識に関する会計基準」(企業会計基準第29号 2020年3月31日)等を第53期の期首から適用しており、第53期以降に係る主要な経営指標等は、当該会計基準等適用後の指標等となっております。

2. 第54期の1株当たり配当額12円には、33周年記念配当2円を含んでおります。

3. 第51期の潜在株式調整後1株当たり当期純利益は、潜在株式が存在しないため記載しておりません。第52期の潜在株式調整後1株当たり当期純利益は、1株当たり当期純損失であり、また、潜在株式が存在しないため記載しておりません。第53期及び第54期の潜在株式調整後1株当たり当期純利益は、1株当たり当期純損失であるため記載しておりません。

4. 第52期、第53期及び第54期の株価収益率は、当期純損失であるため記載しておりません。

5. 第52期、第53期及び第54期の配当性向は、1株当たり当期純損失であるため記載しておりません。

6. 株主総利回りは、2019年8月期末日の株価を基準に開示府令で規定する計算式を用いて算出しております。なお、当社は2020年3月1日を効力発生日として、株式会社カーブスホールディングス株式の現物配当(株式分配型スピノフ)を実施しておりますが、東京証券取引所における当社株式の権利落ち日(2020年2月27日)の基準値段は、同社株式の公開価格である1株につき750円と1株当たりの中間(予想)配当金を減じて算出されました。株主総利回り算出に際し、この方法に従い、同社株式の現物配当の価値を1株当たり750円として、2020年8月期の配当額に加算しております。

7. 最高株価及び最低株価は、2022年4月3日以前は東京証券取引所市場第一部におけるものであり、2022年4月4日以降は東京証券取引所プライム市場におけるものであります。なお、印は株式分配型スピンオフの権利落ち後の最高・最低株価を示しております。
8. 第51期において、当社が保有する株式会社カーブスホールディングスの全株式を現物配当により当社株主に分配したことに伴い、株式会社カーブスホールディングス、Curves International, Inc.、株式会社カーブスジャパン及び株式会社ハイ・スタンダードの4社を連結の範囲から除外したこと、及びコロナウイルス感染症拡大による緊急事態宣言・まん延防止等重点措置の発令に伴うカラオケ店舗の休業や営業時間短縮等により、第52期及び第53期の営業収益等の各指標は大幅に減少しております。

2 【沿革】

年月	概要
1967年3月	群馬県前橋市千代田町四丁目8番6号に中華料理店を営む有限会社新盛軒(現 株式会社コシダカホールディングス)を設立
1988年10月	群馬県勢多郡富士見村大字小暮2424番地30に本社を移転
1990年8月	カラオケ店の経営を開始(カラオケキャビン・オイコットを本社所在地に開設)
1993年12月	カラオケ本舗まねきねこ1号店(前橋小相木店)を開設
1997年6月	当社カラオケ店の基本出店形態となる居抜き出店(伊勢崎店)を開始
2000年3月	株式会社コシダカに商号・組織変更、同時に群馬県前橋市元総社町二丁目8番地7に本社を移転
2002年11月	群馬県前橋市元総社町二丁目23番地13に本社を移転
2005年1月	群馬県前橋市新前橋町26番地7ヤマコビルに本社を移転
2005年2月	群馬県前橋市に社員研修施設「まねき塾」を開設
2006年3月	株式会社カーブスジャパンが展開するフィットネスクラブFCとして、カーブス1号店(札幌南郷通店)を開設、カーブス事業に進出
2007年6月	ジャスダック証券取引所に上場
2008年9月	株式会社北海道コシダカ(現・連結子会社 株式会社コシダカ)への会社分割(新設分割)
2008年10月	株式会社カーブスジャパンの株式取得
2009年5月	群馬県前橋市大友町一丁目5番地1に本社を移転
2010年4月	ジャスダック証券取引所と大阪証券取引所の合併に伴い、大阪証券取引所JASDAQ市場(現 東京証券取引所JASDAQ(スタンダード))に上場
2010年7月	株式会社韓国コシダカ設立(現・連結子会社)
2010年9月	純粋持株会社に組織変更し、株式会社コシダカホールディングスに商号変更 株式会社スポーツの株式取得、ボウリング事業と不動産管理事業に進出
2010年10月	箕郷温泉まねきの湯を開設、温浴事業に進出
2011年1月	株式会社シュ克蘭(株式会社ハイ・スタンダードに吸収合併)の株式取得
2011年6月	株式会社韓国コシダカ1号店(江南店)をソウル市内に開設
2011年7月	スポーツ分割準備株式会社の設立
2011年9月	株式会社スポーツは株式会社コシダカファシリティーズ(現・連結子会社)に商号変更し、スポーツ分割準備株式会社は株式会社スポーツに商号変更
2011年11月	ワンカラ神田駅前店を開設、一人カラオケ専門店(新業態)の店舗展開開始
2012年1月	株式会社コシダカIPマネジメント(株式会社コシダカプロダクツに吸収合併)の株式取得
2012年10月	株式会社スポーツの株式売却、ボウリング事業を譲渡
2013年7月	東京証券取引所と大阪証券取引所の各市場の統合に伴い、東京証券取引所JASDAQ(スタンダード)に上場
2014年2月	K BOX ENTERTAINMENT GROUP PTE.LTD.(KOSHIDAKA SINGAPORE PTE.LTD.に商号変更 現・連結子会社)の株式取得
2014年7月	本社機能を東京都港区浜松町二丁目4番1号 世界貿易センタービルディング23階に移転
2014年10月	株式会社コシダカビジネスサポート設立(現・連結子会社)
2015年4月	株式会社ムーン(株式会社コシダカに吸収合併)の株式取得
2016年11月	東京証券取引所市場第一部へ上場市場を変更
2018年3月	カーブス事業の世界総本部であるCurves International Holdings, Inc.の株式取得
2020年3月	株式分配型スピンオフによりカーブス事業をすべて非連結子会社化、完全分離
2020年4月	ワタミ株式会社が運営する「から揚げの天才」事業にフランチャイズ参加
2020年7月	本社機能を東京都港区虎ノ門四丁目3番20号 神谷町MTビルに移転
2022年4月	東京証券取引所の市場区分の見直しにより市場第一部からプライム市場へ移行
2022年12月	株式会社コシダカプロダクツ(現・連結子会社)が株式会社KPマネジメントを吸収合併
2023年7月	本社機能を東京都渋谷区道玄坂二丁目25番12号 道玄坂通10階に移転

3 【事業の内容】

当社グループ(当社及び当社の関係会社)は、当社(株式会社コシダカホールディングス)、連結子会社8社(株式会社コシダカ、株式会社コシダカプロダクツ、株式会社コシダカビジネスサポート、株式会社コシダカアミューズメント、株式会社韓国コシダカ、KOSHIDAKA INTERNATIONAL PTE. LTD.、KOSHIDAKA SINGAPORE PTE. LTD.、KOSHIDAKA INTERNATIONAL KL SDN. BHD.)、非連結子会社7社(KOSHIDAKA R&C Co., Ltd.、KHS ENTERTAINMENT LLC、KOSHIDAKA THAILAND Co., LTD.、KOSHIDAKA MALAYSIA SDN. BHD.、PT. KOSHIDAKAINTERNATIONAL INDONESIA、KOSHIDAKA MALAYSIA PJ SDN. BHD.、株式会社コシダカデジタル)、関連会社1社(株式会社KMVR)により構成されており、カラオケ事業を主たる業務としております。

なお、当社は、有価証券の取引等の規制に関する内閣府令第49条第2項に規定する特定上場会社等に該当しており、これにより、インサイダー取引規制の重要事実の軽微基準については、連結ベースの数値に基づいて判断することになります。

また、当連結会計年度より、温浴事業セグメントについては、同セグメントの主要施設である東京健康ランドまねきの湯閉店に伴う温浴事業の規模縮小により、その他事業セグメントの一部としました。また、従来カラオケ事業セグメントに区分されていたカラオケサービスを提供していない純飲食店である銀だこハイボール4店舗、カフェエクラ1店舗等の店舗もその他事業セグメントに集約する形としました。

(1) カラオケ事業

日本国内においては、株式会社コシダカが、「カラオケまねきねこ」及びひとりカラオケ専門店「ワンカラ」ブランドにより、直営のカラオケボックス店の経営及び店舗展開を行っております。

海外においては、株式会社韓国コシダカが「まねきねこ」ブランドによって韓国国内でカラオケボックス直営店を展開しております。なお、KOSHIDAKA INTERNATIONAL PTE. LTD.及びKOSHIDAKA INTERNATIONAL KL SDN. BHD.は海外カラオケ事業を統括することを目的に、シンガポール及びマレーシアに設立されております。

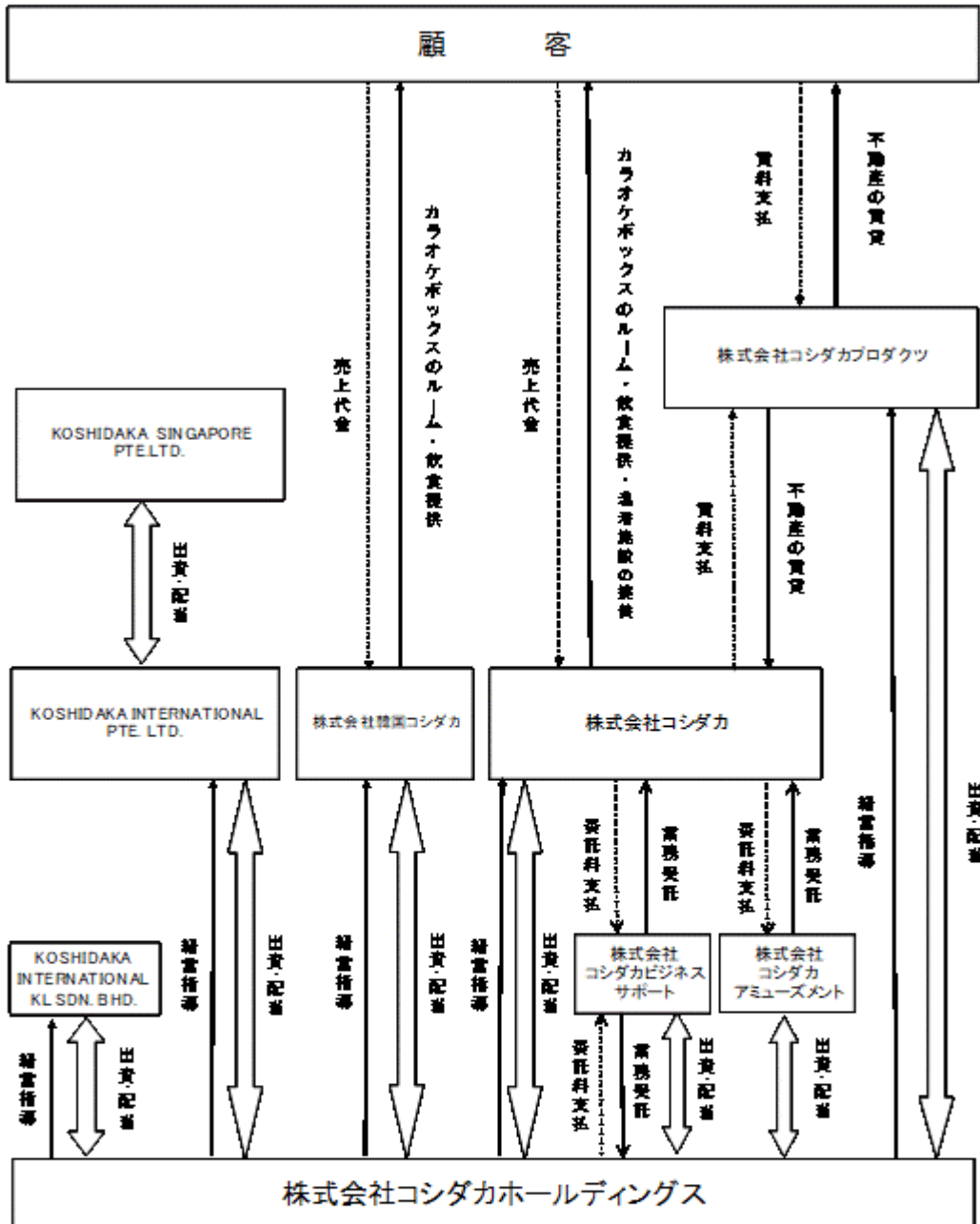
(2) 不動産管理事業

株式会社コシダカプロダクツが、群馬県、神奈川県などに保有する不動産賃貸ビルの所有及び運営管理等を行っております。

(3) その他事業

株式会社コシダカが、「まねきの湯」ブランドにより、国内で直営の温浴施設2施設の運営を行っている他、カラオケサービスを提供していない純飲食店である銀だこハイボール4店舗、カフェエクラ1店舗等の店舗運営を行っております。

以上に記載した当社グループの事業と主な関係会社の事業系統図は次のとおりであります。



(注)すべて連結子会社であり、下記の非連結子会社7社及び特分法非適用関連会社1社は記載しておりません。

非連結子会社

KOSHIDAKA P&G Co.,Ltd.
 KHS ENTERTAINMENT LLC
 KOSHIDAKA THAILAND Co.,Ltd.
 KOSHIDAKA MALAYSIA SDN. BHD.
 PT. KOSHIDAKA INTERNATIONAL INDONESIA
 KOSHIDAKA MALAYSIA PJ SDN. BHD.
 株式会社コシダカデジタル

特分法非適用関連会社

株式会社KMVR

4 【関係会社の状況】

名称	住所	資本金	主要な事業の内容	議決権の所有割合(%)	関係内容
(連結子会社) ㈱コシダカ(注)2, 4	群馬県前橋市	5百万円	カラオケ その他	100.0	役員の兼任あり。 資金援助あり。 設備の賃貸借あり。
㈱コシダカプロダクツ	東京都渋谷区	10百万円	不動産管理	100.0	役員の兼任あり。 資金援助あり。
㈱コシダカビジネスサポート	東京都渋谷区	5百万円	カラオケ	100.0	役員の兼任あり。
㈱コシダカアミューズメント	群馬県前橋市	1百万円	カラオケ	100.0	役員の兼任あり。 資金援助あり。
㈱韓国コシダカ	大韓民国 ソウル特別市	4,897百万 韓国ウォン	カラオケ	100.0	役員の兼任あり。 資金援助あり。
KOSHIDAKA INTERNATIONAL PTE.LTD.(注)2	UBI AVENUE, SINGAPORE	21百万 シンガポールドル	カラオケ	100.0	役員の兼任あり。 資金援助あり。
KOSHIDAKA INTERNATIONAL KL SDN. BHD.	KUALA LUMPUR, MALAYSIA	1百万 マレーシアリングギット	カラオケ	100.0	役員の兼任あり。 資金援助あり。
その他1社(注)5	-	-	-	-	-

(注) 1. 「主要な事業の内容」欄には、セグメントの名称を記載しております。また、重要性の観点から記載する対象会社を見直しております。

2. 特定子会社に該当しております。

3. 議決権の所有割合の()内は、間接所有割合で内数であります。

4. 株式会社コシダカについては、売上高(連結会社相互間の内部売上高を除く。)の連結売上高に占める割合が10%を超えております。

主要な損益情報等	(1) 売上高	60,672,891千円
	(2) 経常利益	10,104,768千円
	(3) 当期純利益	6,141,813千円
	(4) 純資産額	12,562,269千円
	(5) 総資産額	39,786,491千円

5. KOSHIDAKA SINGAPORE PTE.LTD.については、2021年4月16日開催の当社取締役会において同子会社を解散する旨の決議をおこない、同子会社は現在、現地法令に従い清算手続を進めております。

5 【従業員の状況】

(1) 連結会社の状況

2024年8月31日現在

セグメントの名称	従業員数(人)
カラオケ事業	1,110 (4,414)
その他事業	13 (46)
全社(共通)	13 (-)
合計	1,136 (4,460)

(注) 1. 従業員数は就業人員であり、臨時雇用者数は、1日8時間換算による年間の平均人員を()内に外数で記載しております。

2. 全社(共通)として記載されている従業員数は、特定事業に区分できない当社従業員数であります。

(2) 提出会社の状況

2024年8月31日現在

従業員数(人)	平均年齢(歳)	平均勤続年数(年)	平均年間給与(千円)
13 (-)	48.1	4.7	10,282

セグメントの名称	従業員数(人)
全社(共通)	13 (-)
合計	13 (-)

(注) 1. 従業員数は就業人員であり、臨時雇用者数は、1日8時間換算による年間の平均人員を()内に外数で記載しております。

2. 平均年間給与は、賞与及び基準外賃金を含んでおります。

(3) 労働組合の状況

労働組合は結成されておりませんが、労使関係は円滑に推移しております。

(4) 管理職に占める女性労働者の割合、男性労働者の育児休業取得率及び労働者の男女の賃金の差異

提出会社

提出会社は、「女性の職場生活における活躍の推進に関する法律」(2015年法律第64号)及び「育児休業、介護休業等育児又は家族介護を行う労働者の福祉に関する法律」(1991年法律第76号)の規定による公表義務の対象ではないため、記載を省略しております。

連結子会社

当事業年度					
名称	管理職に占める 女性労働者の 割合(%) (注1)	男性労働者の 育児休業取得率 (%) (注2)	労働者の男女の賃金の差異(%) (注3)		
			全労働者	うち正規雇用 労働者	うちパート・ 有期労働者
(株)コシダカ	7.1	21.4	75.2	83.9	97.7

(注) 1. 「女性の職場生活における活躍の推進に関する法律」(2015年法律第64号)の規定に基づき算出したものであります。

2. 「育児休業、介護休業等育児又は家族介護を行う労働者の福祉に関する法律」(1991年法律第76号)の規定に基づき、「育児休業、介護休業等育児又は家族介護を行う労働者の福祉に関する法律施行規則」(1991年労働省令第25号)第71条の4第1号における育児休業等の取得割合を算出したものであります。

3. (株)コシダカの人事制度では、性別による賃金の差は設けておりません。管理職に占める女性労働者の割合による差異が主な要因です。

第2 【事業の状況】

1 【経営方針、経営環境及び対処すべき課題等】

文中における将来に関する事項は、当連結会計年度末現在において当社グループが判断したものであります。

(1) 会社の経営の基本方針

当社グループは、「私達の使命は、進化させた有意なサービス・商品を常に考案し、そして全世界の人々に提供し続けることによって、豊かな余暇生活の実現と希望に溢れた平和な世界の構築に貢献することである。」を経営理念として掲げております。

上記の経営理念のもとに、激しく変化する経営環境を的確に捉え、経営資源を有効に活用し、企業価値の向上を実現させることにより、株主、投資家及びその他のステークホルダーの期待に応えてまいります。

(2) 中長期的な会社の経営戦略

当社グループは、世界の人々の健康で豊かな余暇生活を創造してまいります。

自由な発想で新しいコンテンツを開発し、娯楽を人々の暮らしになくしてはならないものにしてゆくために、カラオケ事業30年間で培った事業基盤を強みに、プライベートエンターテインメントの裾野を広げてまいります。

(3) 目標とする経営指標

当社グループが重視する指標は、ROA(総資産利益率)であります。投下資本をできるだけ少なくするように努め、その前提のもとにより大きな売上を上げ、利益を確実に獲得し、投資を早期に回収することに経営の重点を置いております。

(4) 会社の対処すべき課題

2019年9月から取り組んでいる中期経営ビジョン「エンタメをインフラに」の実現に向け、以下の3点を重点課題と位置づけております。

店舗網の拡充とカラオケルーム数の拡大

全国の「カラオケまねきねこ」を各種エンターテインメントを提供するためのインフラストラクチャーとするために、駅前繁華街に重点を置いた新規出店と既存店の増床・増室、加えて店舗のリロケーションを進め、店舗の大型化と総ルーム数の拡大を実現するとともに、店舗ネットワークの効率化と店舗運営の生産性向上を図ってまいります。

各種エンターテインメントの提供

カラオケに軸足を置きつつ、新しいデジタルエンターテインメントの開発・提供を進め、カラオケルームでの楽しみ方の多様化・複合化に取り組んでおります。カラオケボックスからエンタメボックスへ、カラオケ以外のサービスも含めたエンタメプラットフォームを提供していきます。

人財の採用と育成

上記施策の実現のためには、その礎となる人財の採用と育成が必要不可欠であります。そのため、人材開発部において各種採用施策の推進、福利厚生充実の充実、社内研修施設「まねき塾」における育成のための階層別研修カリキュラムの実施等を行うと共に、「Koshidaka Workstyle Innovation Plan」として“より働きやすい環境”をつくるための施策もさらに打ち出してまいります。

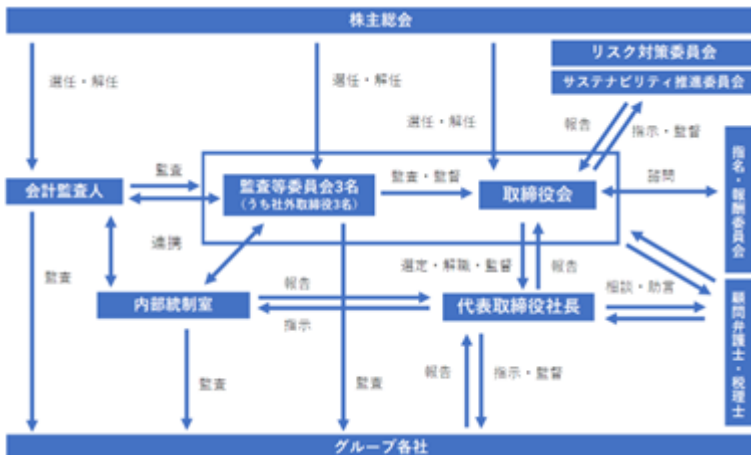
本ビジョンの実現を加速すべく、高度人財の積極的な採用と持続的な成長を維持しうる組織体制づくり、PER(Private Entertainment Room)を拡充するための、DXソリューションを活用しリアル・デジタルを融合させた、“場所・空間の制約を超えたエンタメ体験価値”の創造による、既存のカラオケにとられない新たな顧客体験の創出、ポテンシャルの高い東南アジア各国での出店を加速するだけでなく、米国進出を本格検討すること、新しい収益の柱を創出すべく、アセットを利用したBtoC、コンテンツビジネス、M&Aなどの取組みを加速する、の4点を重要施策と位置付け、企業価値向上に向けて各種施策を推進していく方針で、外部コンサルタントの積極的な活用、対応する社内組織の発足・整備を行いつつ、複数のプロジェクトが具体的に進行中であります。

2 【サステナビリティに関する考え方及び取組】

当社グループのサステナビリティに関する考え方及び取組みは、次のとおりであります。なお、文中の将来に関する事項は、当連結会計年度末現在において当社グループが判断したものであります。

(1)ガバナンス

当社グループは、「豊かな余暇生活の実現」と「希望に溢れた平和な世界の構築」に貢献するという経営理念の下、経営理念の実現を通じて持続可能な社会の発展を目指した取組みを実践して参ります。取締役会の傘下に、サステナビリティ推進委員会を設置し、代表取締役社長を委員長として、業務執行取締役、独立社外取締役、外部見識者及び幹部社員で構成して幅広い意見や知見が集約できる体制としております。



(2)戦略

環境

地球環境の保全に貢献するために、カーボンニュートラルをはじめとした環境問題に対する取組みを推進しております。同業他社に先駆けてグループ店舗における照明のLED化、割り箸の廃止、プラスチックストローの廃止、全店禁煙化などを実施しております。また、当社では、気候変動対策について最も重要な社会課題と認識し、2022年からTCFD提言への賛同を表明しております。2023年にはサステナビリティ推進委員会を中心に、当社グループにおけるScope1・2のGHG(温室効果ガス)排出量の算出を行い、また気候変動に関するリスク・機会の分析を行いました。

中長期的なリスクの一つとして「気候変動」を捉え、関連リスク及び機会を踏まえた戦略と組織のレジリエンスについて検討するため、当社はIEA(国際エネルギー機関)やIPCC(気候変動に関する政府間パネル)による気候変動シナリオ(1.5シナリオ及び4シナリオ)を参照し、2050年までの長期的な当社への影響を考察し、国内のカーボネーションを対象としたシナリオ分析(気候変動に関する主なりリスクと機会及び対応策)を実施しました。当社にとっての影響の大きさや発生の可能性の2軸からリスク・機会を抽出し、重要度を評価して重点となる項目を絞り込み、対応策を整理しています。2024年には、事業活動で使用する電力の100%再生可能エネルギー化を目指すことを確認し、非化石証書の活用を行いつつ、2030年までに自社で使用する電力の30%以上を追加性のある再生可能エネルギーで調達することを目指します。今後も戦略としてのレジリエンスを高めながら、事業計画等と連動させて脱炭素社会の実現に貢献していきます。

(1.5シナリオ：IEA-NZE等)

要因	変化	重要度	当社への影響	当社の対応策
カーボンプライシングの導入	調達・操業コストの増加	大	カーボンプライシング導入により、仕入価格への価格転嫁が進み、調達コストが増加 カーボンプライシング導入により、操業コストが増加 低炭素エネルギーに切り替えた場合でも、切替コストが発生	・調達先へのGHG排出量削減要請 ・GHG排出量の少ない仕入品の探索 ・省エネの徹底(節電のルール化と徹底、高効率設備導入) ・再エネプランへの切替
ステークホルダーの気候変動への関心の高まり	気候変動への着実な取組による評価向上	中	気候変動対応の関心が高まる中で、着実に取組を実施することで、当社への評価向上(資金調達容易化、人材定着等)	・気候変動対応の開示充実化 ・GHG排出量の着実な削減
	環境配慮型店舗利用者が増加	中	顧客の環境意識が高まる中で、環境配慮の取組を推進し、顧客へ訴求することで、当社店舗の利用者が増加	・プラスチックストローの廃止等、既存取組の顧客への訴求 ・食品ロス削減、ペーパーレス化等、環境配慮取組を更に推進

(4 シナリオ : IPCC-AR6 (第6次評価報告書) -SSP5-8.5 等)

要因	変化	重要度	当社への影響	当社の対応策
自然災害被災	サプライチェーンの寸断	小	調達先や当社店舗が豪雨や台風等の自然災害被災を受けることで、サプライチェーンが寸断	<ul style="list-style-type: none"> ・近隣店舗間の連携による、柔軟な在庫融通の仕組み整備 ・早期復旧に向けた計画的復旧フローの拡充 ・災害リスクが高い店舗での防災対策品整備
気候パターンの変化	新種の感染症発生に伴う売上減少	中	蚊が媒介する感染症や水に関連する下痢症等、様々な感染症発生リスクが高まり、売上が減少する可能性が増加	<ul style="list-style-type: none"> ・顧客・従業員の衛生環境整備 ・機械化、省人化の推進
	快適空間の利用ニーズの拡大	中	気温上昇により、当社の涼しい店舗を利用するニーズが拡大	<ul style="list-style-type: none"> ・快適空間の顧客への訴求 ・暑い季節に対応した飲食物等、コールド商品の販売促進

社会活動

全世界の子ども達が穏やかで豊かな心を持ち、成長するための社会の実現に向けた取り組み、及び豊かな生活の実現に向けた雇用機会の確保とより働きやすい環境づくりへの取り組みを推進しております。創業の地である群馬における複合商業施設「アクエル前橋」の運営、群馬イノベーションアワードを始めとする地域活性化イベントの支援を行ってきました。

加えて、2021年9月からは、これに加えてSDGsの取り組みとして「子ども110番」「オリジナルソングを歌って社会貢献」「廃油のリサイクル」「ひとり親支援」を始めております。これは「できることから取り組もう」という考えの下、経営理念に沿ったものを優先しており、SDGsの17の目標に置き換えると「3.すべての人に健康と福祉を」「4.質の高い教育をみんなに」「10.人や国の不平等をなくそう」「12.つくる責任つかう責任」「16.平和と公正をすべての人に」に該当いたします。

人的資本・多様性に関する考え方及び取組

当社グループにおける、人材の多様性の確保を含む人材の育成に関する方針及び社内環境整備に関する方針は、当社グループ中期経営計画 Entertainment Infrastructure Plan(略称EIP)に合わせて、従業員が“より働きやすい環境”を作るための施策「Koshidaka Workstyle Innovation Plan」による働き方改革に取り組んでおります。

(イ)多様性の確保に関する考え方

当社グループでは、急激に変化する外部環境を適切に捉え、中期経営ビジョン「エンタメをインフラに」を実現するためには、女性・外国人・中途採用者を管理職や中核人材へ登用し、その多様な視点や価値観を活かすことがグループの成長には欠かせないものと考えております。

(ロ)多様性の確保の状況

2024年8月末現在、取締役5名(監査等委員である取締役を除く)のうち女性は1名(20%)、国内グループ2社(株式会社コシダカホールディングス、株式会社コシダカ)における女性管理職比率は7.1%であり、女性管理職の定量的な目標を定めるまで至っていませんが、現状に満足せず増加させてまいります。外国人については、海外グループ会社では現地採用と人材の育成を進めており、今後はグループ全体の管理職や中核人材への登用も増強させてまいります。また、中途採用者については、すでに管理職比率が80%を超えているため具体的目標は設定していません。

(ハ)人材育成方針、社内環境整備方針、その状況

人材育成につきましては、グループ経営理念に共感し、その実現を積極推進する人材を中核人材と位置づけ、主力のカラオケ事業においては、営業部や店舗等の運営に際し大勢のスタッフを牽引する人材、あるいは事業部門の経営効率向上を推進する人材の育成を考えています。

人材育成の具体的な取組みとして、自社研修施設「まねき塾」の高度化を図ってまいります。階層別研修の導入と研修プログラムの充実、オペレーションマニュアルの動画化をおこなってまいります。また、新人事制度(Koshidaka Workstyle Innovation Plan)を導入し、以下の具体策を推進してまいります。

報酬制度の見直し

2022年9月の全社平均3.1%のベースアップに追加して、さらに2023年9月以降の2年間で段階的に社員の平均年収25%アップを目指しております。2023年11月にベースアップを実施したことにより、2023年には13%の平均年収の増加となりました。2024年11月に2回目のベースアップを実施致しました。

キャリアパス制度の新設

2023年9月から役職ごとの等級を整備し、人事制度評価の結果による報酬、賞与を含めた昇給・昇格をより分かりやすくすることで、社員のモチベーションアップにつなげております。

人事評価制度の改定

等級ごとの人事評価のポイントや昇給・昇格の基準を明確に示すことで、社員が実現すべきパフォーマンスを明確にし、評価結果への理解度を高めてその後の目標に対する達成意欲を高めます。

アルバイトスタッフの研修制度の充実

全アルバイトスタッフに対する研修システムを刷新し、習熟度に合わせた研修機会をタイムリーに提供することで、さらなる接客スキルの向上を図ります。また、2023年にアルバイトスタッフを対象としたトレーナー制度の見直しを実施しました。

時間限定社員制度の導入

子育てなど生活環境の一時的な変化に対応して当該社員の継続勤務を可能とするため、一定期間勤務時間を限定した勤務制度を新設いたしました。

子育てお祝い金制度新設

子育て支援を目的として、社員の子供が満18歳になるまでの5回にわたって、子供が一定年齢に達するごとに一人につき10万円を支給いたします。

その他

異動一時金の新設、社宅制度の見直しを実施いたしました。

(3) リスク管理

当社グループでは、経営成績、財政状態及び株価等に影響を及ぼす可能性のあるリスク並びに変動要因の存在を認識した上で、当該リスクの発生に伴う影響を極力回避するための努力を継続してまいります。取締役会の傘下にリスク対策委員会を設置し、代表取締役社長が委員長として、企業活動に対する内外のリスクをいち早く発見し未然に防止するための対策立案や、天変地異等の未然に避けられないリスクが発生した際の対応策を速やかに実行する仕組みを構築しております。

また、気候変動リスクに関しては、ワーキンググループを設置してシナリオ分析を実施しております。気候変動リスクの優先順位付けとして、可能性と影響度の観点から、重要度の高い項目に注力して取り組みます。今後は「サステナビリティ推進委員会」で継続的に確認してまいります。気候変動リスクの管理プロセスとして、「サステナビリティ推進委員会」を通じ、気候変動リスクに関する分析、対策の立案と推進、進捗管理等を実践してまいります。「サステナビリティ推進委員会」で分析・検討された内容は、「リスク対策委員会」と連携しその他の経営リスクと併せた一元的なリスク管理を行い、必要に応じて取締役会に報告します。

(4) 指標及び目標

当社グループでは、中期経営ビジョン「エンタメをインフラに」(Entertainment Infrastructure Plan)を掲げ、店舗網の拡充とカラオケルーム数の拡大、各種エンターテインメントの提供、高度人材の積極的な採用と持続的な成長を維持しうる組織体制づくりと育成の3点を重点課題と位置づけ、出店ベースを倍増させ首都圏への出店継続と既存市場でのリロケ・リニューアルで生産性改善を図り、近畿・中京他出店余地の高い地域への出店加速とエリア認知度の向上、PER(Private Entertainment Room)を拡充するための、カラオケ以外のサービスも含めたエンタメプラットフォームE-bo導入、人事制度改革(従業員給与の継続引上げ、連続休暇日数増)、多様な人材雇用(障害者雇用、高度人材の採用と雇用)と教育強化の3点を重要施策と位置付け、企業価値向上に向けて各種施策を推進しております。

そのための指標及び目標を、事業環境の変化を認識したうえで、以下のとおり設定しております。

指標	目標(2025年8月期)	実績(当連結会計年度)
国内カラオケルーム数	20,000ルーム	17,653ルーム
カラオケ事業の売上高 海外を除く	650億円	610億円

人的資本に関する指標及び目標につきましては、以下のとおり設定しております。

指標	目標(2030年8月期)	実績(当連結会計年度)
女性管理職比率	20%	7.1%
男性労働者の育児休業取得率	30%	21.4%

(注)1. 「育児休業、介護休業等育児又は家族介護を行う労働者の福祉に関する法律」(1991年法律第76号)の規定に基づき、「育児休業、介護休業等育児又は家族介護を行う労働者の福祉に関する法律施行規則」(1991年労働省令第25号)第71条の4第1号における育児休業等の取得割合を算出したものであります。

また、当社は、2050年のカーボンニュートラル実現に向けて、節電や高効率設備導入による省エネルギー施策、再生可能エネルギー調達を推進し、GHG排出量の削減に取り組みます。当社のScope1・2排出量の実績は、以下の通りです。

2023.4-2024.3 (実績)
Scope1 : 2,404 t-CO2
Scope2 : 45,744 t-CO2
合計 : 48,146 t-CO2

3 【事業等のリスク】

当社グループの経営成績、財政状態及び株価等に影響を及ぼす可能性のあるリスク並びに変動要因は、以下のよう
なものがあります。当社グループでは、これらリスクの存在を認識した上で、当該リスクの発生に伴う影響を極力回
避するための努力を継続してまいります。なお、文中における将来に関する事項は、当連結会計年度末現在において
当社グループが判断したものであります。

(1) 基幹産業の経営環境に係わるもの

カラオケ事業について

より魅力的な娯楽サービスに取って代わられる、あるいは業界内で社会問題が起こるなどにより、結果として
カラオケ離れが進む場合には、カラオケ事業の業績に影響を及ぼす可能性があります。

当社グループでは、中期経営ビジョンとして「エンタメをインフラに」を掲げ、カラオケルームをこれまでに
ない楽しみ方を提供する場とするため、コンテンツ開発を始めとする様々な投資を進めております。これらが当
社の意図通りにはお客様に受け容れられない場合には、カラオケ事業の業績に影響を及ぼす可能性があります。

年間の出店計画に基づいて、出店基準に沿った物件開発、出店を行っておりますが、当社の出店基準に合致し
た物件が確保できず出店数が出店計画と乖離した場合や新規店舗の業績が計画通りに推移しない場合には、カラ
オケ事業の業績に影響を及ぼす可能性があります。

不動産管理事業について

不動産管理事業におきましては、不動産オーナーからビル等を一括して借り上げ当社グループがテナントに転
貸するサブリース運用を行っており、不動産オーナーに対する契約の期間において、テナントの有無や当社が受
け取る家賃の額に関係なく毎月定額の家賃を支払いする内容となっております。このため、テナントの事情によ
る急な退店が起きた場合、またそれに伴い長期間あるいは大量の空室が発生した場合には、不動産管理事業の
業績に重大な影響が発生する可能性があります。

その他事業について

その他事業におきましては、温浴施設及び飲食サービス店舗の運営について、直接お客様の健康と飲食に係わ
る事業であるため、施設の衛生管理とお客様の安全確保が非常に重要であり、当社グループでは、法令順守はも
とより、所管保健所等の関係各所と適切な連携を取りながら、日常から「施設・設備」と「従業員」を重視した
衛生管理を実施しております。しかしながら、様々な感染症や集団食中毒の発生等による事故も起きておりま
す。万一事故が発生した場合、店舗の信用は揺らぎ、その回復に時間を要す等、その他事業の業績に影響を及ぼ
す可能性があります。

人材の確保・育成について

当社グループは、多店舗展開を行う接客サービス業であり、お客様にご満足のいただける接客と固定客の確保
を継続実現させていくためには、人材の確保と育成が常に課題であり、計画的に募集・採用活動を行い人材の確
保を行うとともに、事業毎に教育制度を設けて人材の育成に努めております。

しかしながら、採用がますます難しくなる場合あるいは退職者が増加する場合には、店舗の管理を行う店長及
びマネージャーにふさわしい優秀な人材を十分に確保できなくなるおそれがあり、当社グループの業績に影響を
及ぼす可能性があります。

新規事業について

当社グループは、エンタメを社会のインフラストラクチャーに育て上げ、グループ全体の収益力を強化するこ
とによって企業価値をさらに向上させるため、今後も既存業種新業態という基本的な考え方の下、新規事業の開
拓に取り組んでいく方針であります。しかしながら、新規事業においては不確定要素も多いことから、収益化に
至るまで当初計画以上の時間を要する可能性もあり、さらには事業展開が計画通りに進まなかった場合には、当
社グループ業績に影響を及ぼす可能性があります。

M & A 及び組織形態の変更等について

当社グループは、新規事業展開の過程において他社からの事業の譲り受け、他社との提携、もしくは他社への
出資やM & A等を行う、あるいは子会社・関連会社の設立等により組織形態の変更を行う可能性があります。し
かしながら、全ての経営施策が計画通りの成果をあげる保証はなく、市場環境等の急激な変動による想定外の損
失の発生や、あるいは取得した事業もしくは子会社の業績不振等により当社グループ業績に影響を及ぼす可能性
があります。

感染症等の影響について

当社グループは、日本全国で664店のカラオケ店、温浴施設等を展開するとともに、韓国、マレーシア、タイ、

インドネシアにおきましても多数のカラオケ店を展開しております。新型インフルエンザや新型コロナウイルス等の感染症が流行した場合、感染状況によっては一部店舗の臨時休業や時短営業などにより、当社グループの財政状態、経営成績及びキャッシュ・フローに影響を及ぼす可能性があります。

(2) 財政状態及び経営成績に係るもの

敷金・保証金の回収について

当社グループは、賃借による出店を基本としており、店舗の賃借に際しては家主へ敷金・保証金を差し入れております。

当社グループは、賃貸借契約の締結に際しては、物件所有者の信用状況を確認する等、回収可能性について十分検討のうえ決定しております。しかしながら、物件所有者の財政状況が悪化した場合には、敷金・保証金の回収が困難となる可能性があり、当社グループの業績及び財政状態に影響を及ぼす可能性があります。

減損会計の影響について

当社グループが所有する固定資産並びに当社が有する子会社株式や金銭債権等につきましては、減損処理に関する会計基準及び減損処理に関する社内規程に基づいて、每期減損の判定を行っております。これにより営業活動から生じる損益が継続的にマイナスとなる店舗に対する減損が認識された場合や店舗を閉鎖することとなった場合、また各子会社の業績に基づく株式価値等の評価結果による減損損失の計上により当社グループの業績に影響を及ぼす可能性があります。

経営成績の季節変動要因について

当社グループの主力事業であるカラオケ事業は、既存店においては年末年始の忘年会、新年会シーズンである毎年12月から翌年1月を含む第2四半期連結会計期間における売上高が最も大きく、セグメント利益の多くを第2四半期連結会計期間で計上するといったような季節変動要因があり、同期間の営業成績がカラオケ事業及び当社グループの経営成績に大きな影響を及ぼす可能性があります。

過去4年間の各四半期におけるカラオケ事業セグメントの売上高、セグメント利益の推移は次表のとおりとなっております。既存店の季節要因はあるものの、新規出店による店舗増の影響により、四半期毎の売上高は増加傾向となっております。

(カラオケセグメントの経営成績の推移)

(単位：百万円)

決算期		第1四半期	第2四半期	第3四半期	第4四半期	年度合計
2021年8月期	売上高	6,133	5,141	4,315	3,604	19,195
	セグメント利益 又は損失()	737	1,344	2,055	2,454	6,591
2022年8月期	売上高	5,948	9,712	10,044	10,472	36,178
	セグメント利益 又は損失()	950	1,571	1,228	1,162	3,012
2023年8月期	売上高	10,741	13,701	13,792	14,084	52,318
	セグメント利益	784	3,254	2,719	2,249	9,006
2024年8月期	売上高	12,707	16,883	15,296	16,359	61,246
	セグメント利益	1,000	4,548	2,554	3,388	11,493

(3) 資金調達に係るもの

当社グループの借入金に係る金融機関との契約には、財務制限条項が付されているものがあります。当該財務制限条項に抵触し資金調達に支障が生じた場合には、当社グループ経営成績や財政状態に悪影響が及ぶ可能性があります。

(4) 法的規制について

飲酒運転について

当社グループの運営する事業の中には、お客様に酒類を提供している店舗があります。飲酒運転及びその補助に対する社会的批判の高まりと、交通警察による取締り強化が進むなか、当社グループではお客様に対して、飲

酒後車の運転を行わないように、運転代行業者の紹介等を含め、店員による声かけ及び室内掲示物によるご案内を通じ、十分注意喚起を行っております。

しかしながら、お客様が当社グループの店舗での飲酒後に、車を運転し交通事故を起こされたことにより、当社グループならびに従業員が飲酒運転の補助に関する罪に問われた場合には、当社グループの業績に影響を及ぼす可能性があります。

20歳未満者による飲酒・喫煙について

当社グループの多くの店舗には、20歳未満のお客様も数多く来店します。店内掲示物により20歳未満者が飲酒をしないように呼びかけるとともに、入室時に年齢確認を着実に行うことにより、20歳未満者による飲酒・喫煙を回避するための注意喚起と努力を行っております。

しかしながら、20歳未満者が当社グループ店舗で飲酒・喫煙をしたことにより、当社グループが法令違反等による罪に問われるあるいは店舗営業が制限された場合には、当社グループ業績に影響を及ぼす可能性があります。

「消防法」、「建築基準法」等について

当社グループが運営する店舗は「消防法」、「建築基準法」及び「都市計画法」による規制を受けており、不慮の火災等によりお客様に被害が及ばぬように、防火対策についてはマニュアルを整備し社員教育を施し、年に2回の消防訓練を行い、法令遵守に努めております。「消防法」、「建築基準法」及び「都市計画法」上の問題を生じぬように、法律改正への対応及び行政上の指導については、全ての事項について必要な改善及び届出を済ませており、その後も継続しております。

しかしながら、不測の事態によって、当社店舗において火災による死傷事故が発生した場合には、当社グループの信用低下や損害賠償請求等により、当社グループの業績に影響を及ぼす可能性があります。

「食品衛生法」について

当社グループの運営するカラオケ事業及び温浴事業では、「食品衛生法」の規制を受けております。当社グループが運営する当該事業の店舗では、各店舗に食品衛生管理者を置き、厚生労働省の定めるところにより、都道府県知事の許可を得なければなりません。当社グループでは、マニュアル等の整備及び社員に対する教育指導により、衛生管理には十分注意をはらっておりますが、万が一、食中毒の発生等により食品衛生法に違反した場合には、違反を行った店舗に対する営業許可の取り消し等の処分が行われ、当該事業の業績や当社グループの企業イメージに影響を及ぼす可能性があります。

また海外店舗においても、各国の法制度に基づいた規制を受けております。

「青少年の健全な育成に関する条例」等について

当社グループの運営する事業には、「青少年の健全な育成に関する条例」等の規制を受けているものがあります。同条例は、全国の都道府県で制定されており、入場者の年齢による入店時間制限、コンテンツの健全性に関する規制等により青少年の健全な育成を図ることを目的として制定されております。

当社グループは、法令遵守の観点から、各都道府県の条例に則り店舗への指導・運営を行っておりますが、条例の改正等により新たな規制が強化された場合には、当社グループの業績に影響を及ぼす可能性があります。

個人情報保護法について

当社グループの運営する事業には、国内外において会員制度を採用している事業があるため、お客様の個人情報を取得しており、日本国内だけではなく海外も含めて個人情報の保護に関連する法律を遵守する必要があります。ガイドラインに従い、社内教育や顧客情報の保管管理等を徹底し、個人情報の流失防止を図っております。

しかしながら、不測の事態によって、個人情報の外部流出が発生した場合には、当社グループの信用低下や損害賠償請求等により、当社グループの業績に影響を及ぼす可能性があります。

4 【経営者による財政状態、経営成績及びキャッシュ・フローの状況の分析】

(1) 経営成績等の状況の概要

当連結会計年度における当社グループ(当社及び連結子会社)の財政状態、経営成績及びキャッシュ・フロー(以下、「経営成績等」という。)の状況の概要は次のとおりであります。

財政状態及び経営成績の状況

当連結会計年度(2023年9月1日から2024年8月31日)におけるわが国経済は、ウクライナ戦争、イスラエル・ハマス間の紛争の長期化及びそれに起因するエネルギー・食料品の供給不足から物価の上昇が継続する中、日米両金融当局の政策スタンスの転換点を迎え為替レートもドル円で140円から160円の幅広いレンジ内での乱高下を繰り返す展開となりました。一方、コロナ後途絶えていたインバウンド観光客が戻り、大手企業先行とはいえ給与水準

引き上げ傾向を背景に、物価の安定的上昇につながる可能性も見えてきております。

各セグメントの業績は次のとおりとなりますが、当連結会計年度より、温浴事業セグメントについては、同セグメントの主要施設である東京健康ランドまねきの湯閉店に伴う温浴事業の規模縮小により、その他事業セグメントの一部としました。また、従来カラオケ事業セグメントに区分されていたカラオケサービスを提供していない純飲食店である銀だこハイボール4店舗、カフェエクラ1店舗等の店舗もその他事業セグメントに集約する形としました。

以下の前年同期比較については、前連結会計年度の数値を変更後のセグメント区分に組み替えた数値で比較しております。

各セグメントの業績は次のとおりであります。

(カラオケ)

主力のカラオケ事業では、当連結会計年度においても積極的出店を継続し、出店余地の大きい近畿・中京地区の18店舗を含む51店舗を開設した他、既存店の機器・設備等の改善にも取り組みました。一昨年末以降、市場動向に合わせ機動的にプライシングを進めた結果、既存店での客数増加傾向を維持し、計画を若干上回る収益を計上することができました。

また、中期経営ビジョン「エンタメをインフラに」の実現に向け、カラオケ以外のエンターテインメントの提供、コンテンツコラボの積極的展開、採用・教育体制の拡充を進めた他、新規エンターテインメント及び各種業務効率化に向けたDX施策の開発・導入準備を進め、新たなPER施策として「ONEREC VK」を一部店舗にてテスト導入いたしました。組織体制の強化の一環として給与水準の引き上げを含む人事制度（Koshidaka Workstyle Innovation Plan）の刷新も行っております。

海外においても、前期再開した東南アジアでの新規出店を継続し、マレーシアに3店舗、タイ、インドネシアにそれぞれ1店舗をオープンいたしました。

当連結会計年度末のカラオケセグメントの国内店舗数は、前連結会計年度末比44店舗増加し664店舗、海外店舗数は同5店舗増の4か国22店舗(韓国4店舗、マレーシア13店舗、タイ3店舗、インドネシア2店舗)となりました。

以上の結果、カラオケセグメントの売上高は、612億46百万円(前連結会計年度比18.0%増)、セグメント利益は114億93百万円(同26.9%増)となりました。

(不動産管理)

主要物件である「アクエル前橋」、「フルーレ花咲ビル」とも期初よりほぼ満床にて推移いたしました。一方、前第3四半期連結会計期間において、自社物件「スポーツ名古屋」を譲渡したことから該当収益がなくなったこと、また新規取得案件の経費などが発生しております。

以上の結果、不動産管理セグメントの売上高は、15億85百万円(前連結会計年度比6.5%増)、セグメント利益は1億9百万円(同26.9%減)となりました。

(その他)

第1四半期連結会計期間に「東京健康ランドまねきの湯」を閉店したことから該当収益がなくなっております。一方、カラオケ事業からその他事業にセグメント移動をした飲食店舗5店舗の収益は改善しております。

以上の結果、その他事業セグメントの売上高は8億63百万円(前連結会計年度比40.9%減)、セグメント損失は37百万円(同39百万円の収益悪化、赤字化)となりました。

以上により、当社グループ(当社及び連結子会社)の当連結会計年度の売上高は632億63百万円(前連結会計年度比15.8%増)、営業利益101億64百万円(同32.6%増)、経常利益109億34百万円(同40.8%増)、親会社株主に帰属する当期純利益は67億35百万円(同5.2%減)となりました。

当連結会計年度末における財政状態は次のとおりであります。

(資産)

当連結会計年度末における総資産は、前連結会計年度末に比べ47億7百万円増加し617億14百万円(前連結会計年度末比8.3%増)となりました。

流動資産は4億70百万円減少し119億3百万円(同比3.8%減)となりました。これは主に受取手形及び売掛金が2億53百万円、流動資産のその他が9億65百万円それぞれ増加した一方、現金及び預金が16億65百万円減少したことなどによるものです。

有形固定資産は24億85百万円増加し345億18百万円(同比7.8%増)となりました。これは主に建物及び構築物(純額)が22億30百万円増加したことなどによるものです。

無形固定資産は1億85百万円増加し6億96百万円(同比36.2%増)となりました。

投資その他の資産は25億6百万円増加し145億97百万円(同比20.7%増)となりました。これは主に敷金及び保証金が7億82百万円、繰延税金資産が7億62百万円、投資有価証券が4億94百万円、それぞれ増加したことなどによるものです。

固定資産の総額は51億77百万円増加し498億11百万円(同比11.6%増)となりました。

(負債)

流動負債は11百万円増加し139億75百万円(同比0.1%増)となりました。これは主に契約負債が5億93百万円、預り金が4億83百万円、未払費用が2億71百万円、未払法人税等が2億30百万円、支払手形及び買掛金が32百万円、それぞれ増加した一方、未払金が10億18百万円、流動負債のその他が3億84百万円、1年以内返済予定の長期借入金が2億円、それぞれ減少したことなどによるものです。

固定負債は2億64百万円減少し173億84百万円(同比1.5%減)となりました。これは主に長期借入金が12億12百万円減少した一方、資産除去債務が7億96百万円、固定負債のその他が1億56百万円増加したことなどによるものです。

負債の総額は2億53百万円減少し313億60百万円(同比0.8%減)となりました。

(純資産)

純資産は49億60百万円増加し303億54百万円(同比19.5%増)となりました。これは主に利益積上げにより利益剰余金が55億93百万円増加した一方、株式給付信託(J-ESOP)による自己株式の取得5億69百万円を実施したことなどによるものです。

キャッシュ・フローの状況

当連結会計年度における現金及び現金同等物(以下「資金」という。)は、前連結会計年度末より11億3百万円減少し、67億50百万円となりました。

当連結会計年度における各キャッシュ・フローの状況とそれらの要因は次のとおりであります。

(営業活動によるキャッシュ・フロー)

当連結会計年度における営業活動により得られた資金は、125億81百万円(前連結会計年度は133億85百万円の収入)となりました。これは主に税金等調整前当期純利益90億25百万円、減価償却費44億27百万円、減損損失17億84百万円があった一方、法人税等の支払額が32億12百万円があったことなどによるものであります。

(投資活動によるキャッシュ・フロー)

当連結会計年度における投資活動により使用した資金は、104億13百万円(前連結会計年度は92億27百万円の支出)となりました。これは主に有形固定資産の取得による支出85億87百万円、敷金及び保証金の差入による支出9億48百万円、投資有価証券の取得による支出3億59百万円、無形固定資産の取得3億48百万円、貸付による支出3億11百万円などがあったことによるものであります。

(財務活動によるキャッシュ・フロー)

当連結会計年度における財務活動により使用した資金は、31億23百万円(前連結会計年度は27億44百万円の支出)となりました。これは長期借入による収入5億円があった一方、長期借入金の返済による支出19億12百万円、配当金の支払額11億41百万円、自己株式の取得による支出5億69百万円があったことによるものであります。

生産、受注及び販売の状況

a. 生産、受注の状況

当社は、生産、受注活動は行っていないため該当事項はありません。

b. 販売実績

当連結会計年度の販売実績をセグメント別に示すと、次のとおりであります。

セグメントの名称	当連結会計年度 (自 2023年 9月 1日 至 2024年 8月31日)	前連結会計年度比(%)
カラオケ(千円)	61,246,757	118.0
不動産管理(千円)	1,154,092	92.1
その他事業(千円)	863,090	59.1
合計(千円)	63,263,940	115.8

(注1)セグメント間の取引については相殺消去しております。セグメント間取引の売上高は、不動産管理事業4億31百万円となっております。

(注2)各セグメントの業績上記のとおりとなりますが、当連結会計年度より、温浴事業セグメントについては、同セグメントの主要施設である東京健康ランドまねきの湯閉店に伴う温浴事業の規模縮小により、その他事業セグメントの一部としました。また、従来カラオケ事業セグメントに区分されていたカラオケサービスを提供していない純飲食店である銀だこハイボール4店舗、カフェクラ1店舗等の店舗もその他事業セグメントに集約する形としました。

上記の前年同期比較については、前連結会計年度の数値を変更後のセグメント区分に組み替えた数値で比較しております。

(2) 経営者の視点による経営成績等の状況に関する分析・検討内容

経営者の視点による当社グループの経営成績等の状況に関する認識及び分析・検討内容は次のとおりであります。なお、文中における将来に関する事項は、当連結会計年度末現在において判断したものであります。

重要な会計方針及び見積り

当社グループの連結財務諸表は、わが国において一般に公正妥当と認められる会計基準に基づき作成されております。この連結財務諸表の作成にあたりまして、一定の会計基準の範囲内での見積りが行われている部分があり、資産及び負債、並びに収益及び費用の数値に反映されております。これらの見積りについては、継続して評価し、必要に応じて見直しを行っておりますが、見積りには不確実性が伴うため、実際の結果はこれらと異なる場合があります。

当社グループの連結財務諸表で採用する重要な会計方針は、「第5 経理の状況 1 連結財務諸表等 (1) 連結財務諸表 注記事項 (連結財務諸表作成のための基本となる重要な事項)」に記載しております。

なお、連結財務諸表の作成にあたって用いた会計上の見積り及び仮定のうち重要なものは、「第5 経理の状況 1 連結財務諸表等 (1) 連結財務諸表 注記事項 (重要な会計上の見積り)」に記載しております。

当連結会計年度の経営成績等の状況に関する認識及び分析・検討内容

当社グループの当連結会計年度の経営成績は、売上高632億63百万円、営業利益101億64百万円、経常利益109億34百万円、親会社株主に帰属する当期純利益67億35百万円となりました。

当連結会計年度における売上高及び営業利益の分析につきましては、「第2 事業の状況 4 経営者による財政状態、経営成績及びキャッシュ・フローの状況の分析 (1) 経営成績等の状況の概要」に記載のとおりであります。

営業外収益は解約金収入等により10億64百万円、営業外費用は支払家賃等により2億93百万円となりました。

特別損失は減損損失等により19億9百万円となりました。

当社グループの経営成績に重要な影響を与える要因につきましては「第2 事業の状況 3 事業等のリスク」に記載のとおりであります。

当連結会計年度における資本の財源及び資金の流動性についての分析につきましては、「第2 事業の状況 4 経営者による財政状態、経営成績及びキャッシュ・フローの状況の分析 (1) 経営成績等の状況の概要 キャッシュ・フローの状況」に記載のとおりであります。

5 【経営上の重要な契約等】

(1) 当社は、アドバンテッジアドバイザーズ株式会社との間で下記の契約を締結しております。

契約締結先	契約内容	契約期間
アドバンテッジアドバイザーズ株式会社	事業提携を通じて、当社の持続可能な事業成長及び組織基盤強化の実現に向けた各種施策を共に推進していく	自 2022年3月22日 至 2025年3月22日 または資本提携終了まで

(注) 高度人材の積極的な採用と永続的な成長を維持しうる組織体制づくり、PER (Private Entertainment Room) を拡充するための、DX ソリューションを活用しリアル・デジタルを融合させた、“場所・空間の制約を超えたエンタメ体験価値”の創造による、既存のカラオケにとられない新たな顧客体験の創出、の2点を重要施策と位置付けていく方針です。

(2) 当社は、サントリー株式会社との間で下記の契約を締結しております。

契約締結先	契約内容	契約期間
サントリー株式会社	当社または当社の関係会社が経営する店舗の取扱酒類は、契約締結先または同社関係会社が製造または販売する製品のみ限定する	自 2024年4月1日 至 2027年3月31日

(注) 1. 契約締結先または同社の関係会社が製造または販売する製品以外の取扱を、契約締結先が事前に認めることがあります。

2. 当社はこの義務の対価として、専売料の受取及び販売器材等の供与を受けております。

3. サントリー酒類株式会社は2022年7月1日付でサントリー株式会社に社名変更いたしました。

(3) 当社は、コカ・コーラボトラーズジャパン株式会社他計4社との間で下記の契約を締結しております。

契約締結先	契約内容	契約期間
コカ・コーラボトラーズジャパン株式会社他 計4社	契約締結先各社の製品を直接購入し、積極的に販売する	自 2022年6月1日 至 2025年5月31日

(注) 当社はこの契約に基づき、販売促進・協賛金の受取及び機器の貸与を受けております。

(4) 株式会社コシダカは、UCCコーヒープロフェッショナル株式会社との間で下記の契約を締結しております。

契約締結先	契約内容	契約期間
UCCコーヒープロフェッショナル株式会社	契約締結先より食料品及び冷凍食品を買受ける	自 2006年7月1日 至 2007年6月30日 以後1年ごとの自動更新

(5) 株式会社コシダカは、三井食品株式会社との間で下記の契約を締結しております。

契約締結先	契約内容	契約期間
三井食品株式会社	契約締結先より酒類等を買受ける	自 2009年11月1日 至 2011年10月31日 以後1年ごとの自動更新

6 【研究開発活動】

当社グループは、娯楽を人々の暮らしになくてはならないものにしてゆくために、プライベートエンターテインメントの裾野拡大と各種業態の確立を図るための開発を行っております。

当連結会計年度の研究開発費の総額は、2百万円となっております。

第3 【設備の状況】

1 【設備投資等の概要】

当連結会計年度における当社グループの設備投資(無形固定資産を含む)は、8,609,644千円実施いたしました。

カラオケ事業では、競争力強化のために新規出店を施したこと等により7,564,930千円の設備投資を実施いたしました。

不動産管理事業では、不動産物件の取得等により1,019,114千円の設備投資を実施いたしました。

当連結会計年度中に実施した重要な固定資産の売却、撤去、滅失等については、カラオケ事業では店舗閉鎖による除却等31,966千円、その他事業においても、店舗閉鎖等による除却等910千円を実施しております。

2 【主要な設備の状況】

当社グループにおける重要な設備は、次のとおりであります。

(1) 提出会社

2024年8月31日現在

事業所名 (所在地)	セグメント の名称	設備の内容	帳簿価額							従業員数 (人)	
			建物 (千円)	構築物 (千円)	工具器具 及び備品 (千円)	土地 (千円) (面積㎡)	リース 資産 (千円)	敷金及び 保証金 (千円)	その他 (千円)		合計 (千円)
本社 (群馬県前橋市)	-	統括業務 施設 他	173,068	12,155	1,710,287	96,701 (6,157.17)	-	-	-	1,992,213	0 (-)
東京本社 (東京都渋谷区)	-	統括業務 施設 他	201,055	-	34,836	-	-	360,313	142,140	738,344	13 (-)
合計	-	-	374,123	12,155	1,745,123	96,701 (6,157.17)	-	360,313	142,140	2,730,555	13 (-)

(注) 1. 帳簿価額のうち「建物」には建物附属設備も含まれております。

2. 「工具、器具及び備品」の主なものはカラオケ機器であります。「その他」は車両運搬具、建設仮勘定及びソフトウェアであります。

3. 従業員の()は、平均臨時雇用者数について、1日8時間換算による年間の平均人員を外書しております。

(2) 国内子会社

2024年8月31日現在

会社名	事業所名 (所在地)	セグメント の名称	設備の 内容	帳簿価額							従業員数 (人)	
				建物 (千円)	構築物 (千円)	工具器具 及び備品 (千円)	土地 (千円) (面積㎡)	リース 資産 (千円)	敷金及び 保証金 (千円)	その他 (千円)		合計 (千円)
㈱コシダ カ	本社並びに 店舗設備 (群馬県 前橋市 他)	カラオケ その他	統括業務 施設 カラオケ 施設 他	18,900,353	673,921	840,553	571,714 (1,311.51)	-	7,359,344	434,550	28,780,437	1,068 (4,434)
㈱コシダ カプロダ クツ	賃貸用 不動産 (横浜市 他)	不動産 管理	賃貸用 不動産	4,824,597	30,942	10,792	6,009,883 (9,390.15)	-	522,952	5,647	11,404,815	1 (-)

(注) 1. 帳簿価額のうち「建物」には建物附属設備も含まれております。

2. 「工具、器具及び備品」の主なものは空調機器及び厨房機器であります。「その他」は建設仮勘定、のれん、ソフトウェア及び無形固定資産その他(ソフトウェア仮勘定)であります。

3. 従業員の()は、平均臨時雇用者数について、1日8時間換算による年間の平均人員を外書しております。

4. 建物及び土地の一部を賃借しております。年間賃借料は10,488百万円であります。

(3) 在外子会社

2024年8月31日現在

会社名	事業所名 (所在地)	セグメント の名称	設備の 内容	帳簿価額							従業員数 (人)	
				建物 (千円)	構築物 (千円)	工具器具 及び備品 (千円)	土地 (千円) (面積㎡)	リース資産 (千円)	敷金及び 保証金 (千円)	その他 (千円)		合計 (千円)
㈱韓国 コシダカ	本社並びに店舗設備 (韓国ソウル 特別市 他)	カラオケ	カラオケ 施設	867	-	3,452	-	-	624	-	4,945	7 (7)

(注) 1. 帳簿価額のうち「建物」には建物附属設備も含まれております。

2. 「工具、器具及び備品」の主なものはカラオケ機器であります。

3. 従業員の()は、平均臨時雇用者数について、1日8時間換算による年間の平均人員を外書しております。

3 【設備の新設、除却等の計画】

当社グループの設備投資計画は、経済動向、業績動向、投資効率等を総合的に勘案して策定しております。

なお、2024年8月31日現在における重要な設備の新設、除却等の計画は次のとおりであります。

(1) 重要な設備の新設等

会社名	事業所名 (所在地)	セグメント の名称	設備の内容	投資予定金額(注)		資金調達方法	着手及び完了予定年月		完成後の 増加能力
				総額 (千円)	既支払額 (千円)		着手	完了	
(株)コシダカ ホールディ ングス	東京本社 (東京都渋谷区)	カラオケ	カラオケ機 器	355,300	142,120	自己資金	2024年8月	2025年2月	-
(株)コシダカ	上野中央通り2号店 (東京都台東区)	カラオケ	店舗設備	183,083	86,724	自己資金	2024年8月	2024年9月	48ルーム
(株)コシダカ	三条木屋町店 (京都市中京区)	カラオケ	店舗設備	175,153	14,682	自己資金	2024年8月	2024年9月	33ルーム
(株)コシダカ	相模原駅前店 (神奈川県相模原 市)	カラオケ	店舗設備	149,188	10,310	自己資金	2024年8月	2024年9月	35ルーム
(株)コシダカ	梅田芝田店 (大阪府大阪市)	カラオケ	店舗設備	146,821	36,564	自己資金	2024年8月	2024年10月	54ルーム
(株)コシダカ	天神サザン通り店 (福岡県福岡市)	カラオケ	店舗設備	228,956	72,000	自己資金	2024年8月	2024年11月	43ルーム
合計				1,238,502	362,401				

(注) 投資予定金額には敷金・保証金を含んでおります。

(2) 重要な設備の除却等

該当事項はありません。

第4 【提出会社の状況】

1 【株式等の状況】

(1) 【株式の総数等】

【株式の総数】

種類	発行可能株式総数(株)
普通株式	307,200,000
計	307,200,000

【発行済株式】

種類	事業年度末現在 発行数(株) (2024年8月31日)	提出日現在 発行数(株) (2024年11月29日)	上場金融商品取引所 名又は登録認可金融 商品取引業協会名	内容
普通株式	82,300,000	83,188,888	東京証券取引所 プライム市場	単元株式数 100株
計	82,300,000	83,188,888	-	-

(注) 2024年9月1日以降提出日の前月末までに、第1回無担保転換社債型新株予約権付社債の新株予約権6個の権利行使により、発行済株式総数が888,888株増加しております。

なお、提出日現在発行数には、2024年11月1日から有価証券報告書提出日までの新株予約権の行使により発行された株式数は含まれておりません。

(2) 【新株予約権等の状況】

【ストックオプション制度の内容】

該当事項はありません。

【ライツプランの内容】

該当事項はありません。

【その他の新株予約権等の状況】

当社は、会社法に基づき第三者割当による新株予約権及び無担保転換社債型新株予約権付社債を発行しております。

第1回新株予約権

決議年月日	2022年2月25日
新株予約権の数(個)	44,444
新株予約権のうち自己新株予約権の数(個)	-
新株予約権の目的となる株式の種類、内容及び数(株)	普通株式 4,444,400 本新株予約権1個の行使請求により当社が交付する交付株式数は、67,500円(以下「出資金額」という。)を当該行使請求の効力発生日において適用のある行使価額で除して得られる最大整数とし、本新株予約権複数個の行使請求により当社が交付する当社普通株式の数は、行使請求の対象となった本新株予約権の数に出資金額を乗じた金額を当該行使請求の効力発生日において適用のある行使価額で除して得られる最大整数とする(1株未満の端数を生じたときはこれを切り捨て、現金による調整は行わない。)
新株予約権の行使時の払込金額(円)	1 本新株予約権の行使に際して出資される財産の内容及びその価額又はその算定方法 本新株予約権1個の行使に際して出資される財産は、67,500円とする。 2 行使価額 本新株予約権の行使により交付する当社普通株式の数を算定するにあたり用いられる価額(以下「行使価額」という。)は、675円とする。なお、行使価額は発行要項に定めるところに従い修正又は調整されることがある。(注)1

新株予約権の行使期間	2022年3月23日～2027年3月22日（注）2 但し、以下の期間については行使請求ができないものとする。 (1) 当社普通株式に係る株主確定日（基準日）及びその前営業日 (2) 振替機関が必要であると認められた日 (3) 組織再編行為をするために本新株予約権の行使の停止が必要であると当社が合理的に判断した場合は、それらの組織再編行為の効力発生日の翌日から14日以内の日に先立つ30日以内の当社が指定する期間中
新株予約権の行使により株式を発行する場合の株式の発行価格及び資本組入額	1 発行価格 本新株予約権1個の行使請求により当社が新たに交付する当社普通株式1株の発行価格は、67,694円（本新株予約権1個の発行価格と出資金額を合計した金額）を、当該行使請求の時点において有効な交付株式数で除した金額となり、本新株予約権複数個の行使により発行する当社普通株式1株の発行価格は、行使請求の対象となった本新株予約権の数に67,694円（本新株予約権1個の発行価格と出資金額を合計した金額）を乗じた金額を、当該行使請求の時点において有効な交付株式数で除した金額となる。 2 増加する資本金及び資本準備金 (1) 本新株予約権の行使により株式を発行する場合において増加する資本金の額は、会社計算規則第17条第1項に従い算出される資本金等増加限度額の2分の1の金額とし、計算の結果1円未満の端数が生じたときは、その端数を切り上げるものとする。 (2) 本新株予約権の行使により株式を発行する場合において増加する資本準備金の額は、(1)記載の資本金等増加限度額から(1)に定める増加する資本金の額を減じた額とする。
新株予約権の行使の条件	各新株予約権の一部行使はできない。
新株予約権の譲渡に関する事項	該当事項なし。（注）2
組織再編成行為に伴う新株予約権の交付に関する事項	-

当事業年度の末日（2024年8月31日）における内容を記載しています。なお、当事業年度の末日から提出日の前月末現在（2024年10月31日）にかけて、これらの事項に変更はありません。

(注) 1 行使価額の修正及び調整

- (1) 2022年9月22日、2023年9月22日及び2024年9月22日（修正日）において、修正日まで（当日を含む。）の20連続取引日の東京証券取引所における当社普通株式の普通取引の終値の平均値（計算の結果1円未満の端数を生じる場合は、その端数を切り上げた金額。）（修正日価額）が、修正日に有効な行使価額を1円以上下回る場合には、行使価額は、修正日以降、修正日価額に修正される。但し、上記の計算の結果算出される金額が下限行使価額（以下に定義する。）を下回る場合には、修正後の行使価額は下限行使価額とする。「下限行使価額」とは、636円をいう（但し、下限行使価額は次号その他発行要項に定めるところに従って行使価額に対して行われる調整と同様の方法による調整に服する。）。

なお、上記修正日において修正は行われなかった。

- (2) 当社は、本新株予約権の発行後、時価を下回る払込金額による新株発行、当社の保有する自己株式の処分、株式の分割等の各事由により当社の発行済普通株式数に変更を生じる場合又は変更を生じる可能性がある場合は、次に定める算式（以下「新株発行等による行使価額調整式」という。）により行使価額を調整する。また、行使価額は、本新株予約権の発行後、特別配当の支払いを実施する場合その他発行要項に定める場合には適宜調整される。

$$\text{調整後行使価額} = \text{調整前行使価額} \times \frac{\text{既発行普通株式数} + \frac{\text{発行又は処分株式数} \times \text{1株当たりの発行又は処分価額}}{\text{時価}}}{\text{既発行普通株式数} + \text{発行又は処分株式数}}$$

2 当社と引受人（IXGS Investment VI, L.P.）との間で締結した引受契約における合意事項

- (1) 引受人は、2022年3月14日から2024年3月14日までの期間は、一定の事由が生じない限り本新株予約権を行使しない。
- (2) 本新株予約権の譲渡については当社取締役会の決議による当社の承認が必要である。
- (3) 引受人が当社の普通株式を売却する場合の売却価額は、1株当たり基準価額（当初800円。但し、行使価額に対して行われる調整と同様の方法による調整に服する。）以上とする。

第1回無担保転換社債型新株予約権付社債

決議年月日	2022年2月25日
新株予約権の数(個)	40[34]
新株予約権のうち自己新株予約権の数(個)	-
新株予約権の目的となる株式の種類、内容及び数(株)	普通株式 5,925,900[5,037,012] 本転換社債型新株予約権の行使により当社が新たに発行又はこれに代えて当社の保有する当社普通株式を処分する当社普通株式の数は、同時に行使された本転換社債型新株予約権に係る本社債の金額の総額を当該行使時において有効な転換価額で除して得られる数とする。但し、1株未満の端数が生じた場合は、会社法の規定に基づいて現金により精算する(単元未満株式が発生する場合には、会社法に定める単元未満株式の買取請求権が行使されたものとして現金により精算し、1単元未満の株式はこれを切り捨てる。)。 なお、かかる現金精算において生じた1円未満の端数はこれを切り捨てる。
新株予約権の行使時の払込金額	1 出資される財産の内容及び価額(算定方法) (1) 本転換社債型新株予約権1個の行使に際し、当該本転換社債型新株予約権が付された各本社債を出資する。 (2) 本転換社債型新株予約権1個の行使に際して出資される財産の価額は、各本社債の金額100,000,000円とする。 2 転換価額 各本転換社債型新株予約権の行使により交付する当社普通株式の数を算定するに当たり用いられる転換価額は、675円とする。 なお、転換価額は発行要項に定めるところに従い修正又は調整されることがある。(注)1
新株予約権の行使期間	2022年3月23日～2027年3月22日(注)2 但し、以下の期間については行使請求ができないものとする。 (1) 当社普通株式に係る株主確定日(基準日)及びその前営業日 (2) 振替機関が必要であると認めた日 (3) 組織再編行為をするために本転換社債型新株予約権の行使の停止が必要であると当社が合理的に判断した場合は、それらの組織再編行為の効力発生日の翌日から14日以内の日に先立つ30日以内の当社が指定する期間中
新株予約権の行使により株式を発行する場合の株式の発行価格及び資本組入額(円)	1 発行価格 上記「新株予約権の行使時の払込金額」欄記載の転換価額(転換価額が調整された場合は調整後の転換価額) 2 増加する資本金及び資本準備金 (1) 本転換社債型新株予約権の行使により株式を発行する場合において増加する資本金の額は、会社計算規則第17条第1項に従い算出される資本金等増加限度額の2分の1の金額とし、計算の結果1円未満の端数が生じたときは、その端数を切り上げるものとする。 (2) 本転換社債型新株予約権の行使により株式を発行する場合において増加する資本準備金の額は、(1)記載の資本金等増加限度額から(1)に定める増加する資本金の額を減じた額とする。
新株予約権の行使の条件	各新株予約権の一部行使はできない。
新株予約権の譲渡に関する事項	該当事項なし。(注)2

組織再編成行為に伴う新株予約権の交付に関する事項	<p>当社が組織再編行為を行う場合は、本新株予約権付社債の繰上償還を行う場合を除き、承継会社等をして、組織再編行為の効力発生日の直前において残存する本新株予約権付社債に付された本転換社債型新株予約権の所持人に対して、当該本転換社債型新株予約権の所持人の有する本転換社債型新株予約権に代えて、それぞれの場合につき、承継会社等の新株予約権で、下記第(1)号乃至第(10)号に掲げる内容のもの(以下「承継新株予約権」という。)を交付させるものとする。この場合、組織再編行為の効力発生日において、本転換社債型新株予約権は消滅し、本社債に係る債務は承継会社等に承継され、本転換社債型新株予約権の所持人は、承継新株予約権の所持人となるものとし、本新株予約権付社債の要項の本転換社債型新株予約権に関する規定は承継新株予約権について準用する。</p> <p>(1) 交付される承継会社等の新株予約権の数 当該組織再編行為の効力発生日直前において残存する本新株予約権付社債の所持人が保有する本転換社債型新株予約権の数と同一の数とする。</p> <p>(2) 承継会社等の新株予約権の目的たる株式の種類 承継会社等の普通株式とする。</p> <p>(3) 承継会社等の新株予約権の目的たる株式の数 承継会社等の新株予約権の行使により交付される承継会社等の普通株式の数は、当該組織再編行為の条件を助案の上、本新株予約権付社債の要項を参照して決定するほか、以下に従う。なお、転換価額は上記「新株予約権の行使時の払込金額」に関する(注)と同様の修正及び調整に服する。</p> <p>合併、株式交換、株式移転又は株式交付の場合には、当該組織再編行為の効力発生日の直後に承継会社等の新株予約権を行使したときに、当該組織再編行為の効力発生日の直前に本転換社債型新株予約権を行使した場合に得られる数の当社普通株式の保有者が当該組織再編行為において受領する承継会社等の普通株式の数を受領できるように、転換価額を定める。当該組織再編行為に際して承継会社等の普通株式以外の証券又はその他の財産が交付されるときは、当該証券又は財産の公正な市場価値を承継会社等の普通株式の時価で除して得られる数に等しい承継会社等の普通株式の数を併せて受領できるようにする。</p> <p>その他の組織再編行為の場合には、当該組織再編行為の効力発生日の直後に承継会社等の新株予約権を行使したときに、当該組織再編行為の効力発生日の直前に本転換社債型新株予約権を行使した場合に本新株予約権付社債の所持人が得ることのできる経済的利益と同等の経済的利益を受領できるように、転換価額を定める。</p> <p>(4) 承継会社等の新株予約権の行使に際して出資される財産の内容及びその価額又はその算定方法 承継会社等の新株予約権1個の行使に際しては、各本社債を出資するものとし、承継会社等の新株予約権1個の行使に際して出資される財産の価額は、各本社債の金額と同額とする。</p> <p>(5) 承継会社等の新株予約権を行使することができる期間 当該組織再編行為の効力発生日又は承継会社等の新株予約権を交付した日のいずれか遅い日から、上記「新株予約権の行使期間」欄に定める本転換社債型新株予約権の行使期間の満了日までとし、上記「新株予約権の行使期間」欄に準ずる制限に服する。</p> <p>(6) 承継会社等の新株予約権の行使の条件 上記「新株予約権の行使の条件」欄に準じて決定する。</p> <p>(7) 承継会社等の新株予約権の取得条項 定めない。</p> <p>(8) 承継会社等の新株予約権の行使により株式を発行する場合における増加する資本金及び資本準備金に関する事項 承継会社等の新株予約権の行使により株式を発行する場合において増加する資本金の額は、会社計算規則第17条第1項に従い算出される資本金等増加限度額の2分の1の金額とし、計算の結果1円未満の端数が生じたときは、その端数を切り上げるものとする。増加する資本準備金の額は、資本金等増加限度額から増加する資本金の額を減じた額とする。</p> <p>(9) 組織再編行為が生じた場合 本欄の規定に準じて決定する。</p> <p>(10) その他 承継会社等の新株予約権の行使により承継会社等が交付する承継会社等の普通株式の数につき、1株未満の端数が生じた場合は、会社法の規定に基づいて現金により精算する(承継会社等が単元株制度を採用している場合において、承継会社等の新株予約権の行使により単元未満株式が発生する場合には、会社法に定める単元未満株式の買取請求権が行使されたものとして現金により精算し、1株未満の端数はこれを切り捨てる。)。また、当該組織再編行為の効力発生日時点における本新株予約権付社債の所持人は、本社債を承継会社等の新株予約権とは別に譲渡することができないものとする。かかる本社債の譲渡に関する制限が法律上無効とされる場合には、承継会社等が発行する本社債と同様の社債に付された承継会社等の新株予約権を、当該組織再編行為の効力発生日直前の本新株予約権付社債の所持人に対し、本転換社債型新株予約権及び本社債の代わりに交付できるものとする。</p>
新株予約権の行使の際に出資の目的とする財産の内容及び価額	上記「新株予約権の行使時の払込金額」欄参照
新株予約権付社債の残高	4,000,000千円[3,400,000千円]

当事業年度の末日(2024年8月31日)における内容を記載しています。なお、当事業年度の末日から提出日の前月末現在(2024年10月31日)にかけて変更された事項については、提出日の前月末現在における内容を[]内に記

載しており、その他の事項については当事業年度の末日における内容から変更はありません。

(注) 1 転換価額の修正及び調整

(1) 2022年9月22日、2023年9月22日及び2024年9月22日(修正日)において、当該修正日まで(当日を含む。)の20連続取引日の東京証券取引所における当社普通株式の普通取引の終値の平均値(計算の結果1円未満の端数を生じる場合は、その端数を切り上げた金額。)(修正日価額)が、修正日に有効な転換価額を1円以上下回る場合には、転換価額は、修正日以降、修正日価額に修正される。但し、上記の計算の結果算出される金額が下限転換価額(以下に定義する。)を下回る場合には、修正後の転換価額は下限転換価額とする。「下限転換価額」とは、636円をいう(但し、次項その他発行要項に定めるところに従って転換価額に対して行われる調整と同様の方法による調整に服する。)

なお、上記修正日において修正は行われなかった。

(2) 当社は、本新株予約権付社債の発行後、時価を下回る払込金額による新株発行、当社の保有する自己株式の処分、株式の分割等の各事由により当社の発行済普通株式数に変更を生じる場合又は変更を生じる可能性がある場合は、次に定める算式(以下「新株発行等による転換価額調整式」という。)により転換価額を調整する。また、転換価額は、本新株予約権付社債の発行後、特別配当の支払いを実施する場合その他発行要項に定める場合には適宜調整される。

$$\text{調整後行使価額} = \text{調整前行使価額} \times \frac{\text{既発行普通株式数} + \frac{\text{発行又は処分株式数} \times \text{1株当たりの発行又は処分価額}}{\text{時価}}}{\text{既発行普通株式数} + \text{発行又は処分株式数}}$$

2 当社と引受人(IXGS Investment VI, L.P.)との間で締結した引受契約における合意事項

- (1) 引受人は、2022年3月14日から2024年3月14日までの期間は、一定の事由が生じない限り本転換社債型新株予約権を行使しない。
- (2) 本新株予約権付社債の譲渡については当社取締役会の決議による当社の承認が必要である。
- (3) 引受人が当社の普通株式を売却する場合の売却価額は、1株当たり基準価額(当初800円。但し、転換価額に対して行われる調整と同様の方法による調整に服する。)以上とする。

(3) 【行使価額修正条項付新株予約権付社債券等の行使状況等】

該当事項はありません。

(4) 【発行済株式総数、資本金等の推移】

年月日	発行済株式 総数増減数 (株)	発行済株式 総数残高 (株)	資本金増減額 (千円)	資本金残高 (千円)	資本準備金 増減額 (千円)	資本準備金 残高 (千円)
2018年6月1日 (注) 1	61,725,000	82,300,000	-	2,070,257	-	2,060,257

- (注) 1 . 2018年6月1日付をもって1株を4株に株式分割し、発行済株式総数が61,725,000株増加しております。
- 2 . 2024年10月22日付で第1回無担保転換社債型新株予約権付社債のうち3個の新株予約権行使があり、発行済株式総数が444,444株、資本金及び資本準備金がそれぞれ150,000千円増加しております。
- 3 . 2024年10月24日付で第1回無担保転換社債型新株予約権付社債のうち1個の新株予約権行使があり、発行済株式総数が148,148株、資本金及び資本準備金がそれぞれ50,000千円増加しております。
- 4 . 2024年10月25日付で第1回無担保転換社債型新株予約権付社債のうち1個の新株予約権行使があり、発行済株式総数が148,148株、資本金及び資本準備金がそれぞれ50,000千円増加しております。
- 5 . 2024年10月31日付で第1回無担保転換社債型新株予約権付社債のうち1個の新株予約権行使があり、発行済株式総数が148,148株、資本金及び資本準備金がそれぞれ50,000千円増加しております。

(5) 【所有者別状況】

2024年8月31日現在

区分	株式の状況(1単元の株式数 100株)								単元未満株式の状況(株)
	政府及び地方公共団体	金融機関	金融商品取引業者	その他の法人	外国法人等		個人その他	計	
					個人以外	個人			
株主数(人)	-	14	23	339	122	223	53,242	53,963	-
所有株式数(単元)	-	93,015	9,012	345,175	137,285	888	237,231	822,606	39,400
所有株式数の割合(%)	-	11.31	1.10	41.96	16.69	0.11	28.84	100.00	-

(注)自己名義所有株式1,839株は、「個人その他」に18単元、「単元未満株式の状況」に39株を含めて記載しております。また経済的実態を重視し、自己株式として会計処理しております株式会社日本カストディ銀行(信託E口)が所有する当社株式13,556単元は、「金融機関」に含めて記載しております。

(6) 【大株主の状況】

2024年8月31日現在

氏名又は名称	住所	所有株式数(株)	発行済株式(自己株式を除く。)の総数に対する所有株式数の割合(%)
株式会社ヨウザン	群馬県前橋市平和町1丁目4-10	22,578,000	27.43
株式会社ふるく	群馬県前橋市平和町1丁目4-10	8,368,000	10.17
NORTHERN TRUST CO. (AVFC) RE FIDELITY FUNDS (常任代理人 香港上海銀行東京支店 カストディ業務部)	50 BANK STREET CANARY WHARF LONDON E14 5NT, UK (東京都中央区日本橋3丁目11-1)	5,899,818	7.17
日本マスタートラスト信託銀行株式会社(信託口)	東京都港区赤坂1丁目8-1 赤坂インターシティAIR	5,664,000	6.88
THE NOMURA TRUST AND BANKING CO., LTD. AS THE TRUSTEE OF REPURCHASE AGREEMENT MOTHER FUND (常任代理人 シティバンク、エヌ・エイ東京支店)	2-2-2 OTEMACHI, CHIYODA-KU, TOKYO, JAPAN (東京都新宿区新宿6丁目27-30)	1,480,000	1.80
株式会社日本カストディ銀行(信託口)	東京都中央区晴海1丁目8-12	1,385,100	1.68
株式会社日本カストディ銀行(信託E口)	東京都中央区晴海1丁目8-12	1,355,680	1.65
一般社団法人SACHI信託口1	APT CENTRAL PARK LT40-01 TANJUNG DUREN JAKARTA BARAT INDONESIA	960,000	1.17
一般社団法人SACHI信託口2	群馬県前橋市平和町1丁目4-10	960,000	1.17
一般社団法人SACHI信託口3	群馬県前橋市平和町1丁目4-10	960,000	1.17
計	-	49,610,598	60.28

(注)上記自己株式には、株式会社日本カストディ銀行(信託E口)が株式給付信託(J-ESOP)に伴い保有している当社株式1,355,680株は含まれておりません。

(7) 【議決権の状況】

【発行済株式】

2024年8月31日現在

区分	株式数(株)	議決権の数(個)	内容
無議決権株式	-	-	-
議決権制限株式(自己株式等)	-	-	-
議決権制限株式(その他)	-	-	-
完全議決権株式(自己株式等)	(自己株式) 普通株式 1,800	-	-
完全議決権株式(その他)	普通株式 82,258,800	822,588	-
単元未満株式	普通株式 39,400	-	-
発行済株式総数	82,300,000	-	-
総株主の議決権	-	822,588	-

(注)「完全議決権株式(その他)」欄の株式数には株式給付信託(J-ESOP)により信託口が所有する当社株式1,355,680株(議決権13,556個)が含まれております。

【自己株式等】

2024年8月31日現在

所有者の氏名 又は名称	所有者の住所	自己名義 所有株式数 (株)	他人名義 所有株式数 (株)	所有株式数 の合計 (株)	発行済株式 総数に対する 所有株式数 の割合(%)
株式会社 コシダカホールディングス	群馬県前橋市大友町1丁目 5番地1	1,800	-	1,800	0.00
計	-	1,800	-	1,800	0.00

(注)上記以外に当事業年度末日現在の自己名義所有の単元未満株式数が39株あります。また、この他に自己株式として認識している信託口所有の当社株式が、1,355,680株あります。これは、経済的実態を重視し、当社と信託口が一体であるとする会計処理を行っていることから、信託口が所有する当社株式を自己株式として計上していることによるものであります。

(8) 【役員・従業員株式所有制度の内容】

従業員株式所有制度の概要

当社は、当社従業員及び子会社の役職員(以下「従業員等」という。)のうち当社が定める一定の基準を満たす者(以下「対象者」という。)に対して、報酬の一部として当社株式を給付する「株式給付信託(J-ESOP)」(以下「本制度」という。)を導入しております。本制度の導入によって、従業員等の報酬の当社業績並びに株価への連動性を強め、従業員等が株価上昇による経済的な利益を株主の皆様と共有するとともに、当社グループとの連帯意識や、中期的な業績向上、企業価値向上に対する意欲、士気を一層高めることを目的としております。

本制度は、予め当社が定めた株式給付規程に基づき、対象者に対し当社株式を給付する仕組みであります。当社は、対象者に対し個人の貢献度等に応じてポイントを付与し、当該付与ポイントに相当する当社株式を給付します。対象者に対し給付する株式については、予め信託設定した金銭により将来分も含め取得し、信託財産として分別管理するものであります。

当該信託については、経済的実態を重視し、当社と信託口は一体であるとする会計処理を行っております。従って、信託口が所有する当社株式や信託口の資産及び負債並びに費用及び収益については連結貸借対照表、連結損益計算書、連結包括利益計算書、連結株主資本等変動計算書及び連結キャッシュ・フロー計算書に含めて計上しております。なお、当連結会計年度末に信託口が保有する株式数は1,355,680株であります。

従業員等に取得させる予定の株式の総額

7億円

当該従業員株式所有制度による受益権その他の権利を受けることができる者の範囲

当社が定める一定の基準を満たす当社従業員及び子会社の役職員

2 【自己株式の取得等の状況】

【株式の種類等】 会社法第155条第7号による普通株式の取得

(1) 【株主総会決議による取得の状況】

該当事項はありません。

(2) 【取締役会決議による取得の状況】

該当事項はありません。

(3) 【株主総会決議又は取締役会決議に基づかないものの内容】

区分	株式数(株)	価額の総額(千円)
当事業年度における取得自己株式	43	41,445
当期間における取得自己株式	140	167,168

当期間における取得自己株式には、2024年11月1日から有価証券報告書提出日までの単元未満株式の買取りによる株式数は含まれておりません。

(4) 【取得自己株式の処理状況及び保有状況】

区分	当事業年度		当期間	
	株式数(株)	処分価額の総額(千円)	株式数(株)	処分価額の総額(千円)
引き受ける者の募集を行った取得自己株式	-	-	-	-
消却の処分を行った取得自己株式	-	-	-	-
合併、株式交換、株式交付、会社分割に係る移転を行った取得自己株式	-	-	-	-
その他	-	-	-	-
保有自己株式数	1,839	-	1,979	-

- (注) 1. この他に自己株式として認識している信託口所有の当社株式が、1,355,680株あります。これは、経済的実態を重視し、当社と信託口が一体であるとする会計処理を行っていることから、信託口が所有する当社株式を自己株式として計上していることによるものであります。
2. 当期間における処理自己株式数には、2024年11月1日から有価証券報告書提出日までの単元未満株式の売渡による株式数は含めておりません。
3. 当期間における保有自己株式には、2024年11月1日から有価証券報告書提出日までの単元未満株式の買取りによる株式数は含めておりません。

3 【配当政策】

当社は、株主の皆様に対する利益還元を経営の重要課題の一つとして認識しております。利益配分につきましては、事業の更なる成長と経営体質の強化のために必要な内部留保を確保しつつ、配当性向水準の中期的上昇も念頭に、安定した配当を継続して実施していくことを基本方針としております。

これらの剰余金配当の決定機関は、期末配当については株主総会、中間配当については取締役会であります。

当事業年度の配当は、上記方針にもとづいて中間配当を1株当たり7.0円実施いたしました。期末配当は、連結の営業利益及び経常利益において過去最高益を更新した当期の業績等を勘案し、1株当たり11.0円にて実施いたします。

また、内部留保資金につきましては、今後の事業展開に必要な既存・新規事業への投資等の事業拡大を中心とした資金需要に備えることといたします。

なお、当社は中間配当を行うことができる旨を定款に定めております。

決議年月日	配当金の総額(千円)	1株当たり配当額(円)
2024年4月10日 取締役会決議	576,087	7.00
2024年11月28日 定時株主総会決議	905,279	11.00

4 【コーポレート・ガバナンスの状況等】

(1) 【コーポレート・ガバナンスの概要】

コーポレート・ガバナンスに関する基本的な考え方

当社グループは、株主に対する企業価値の最大化を図るために、経営の透明性と健全性を維持しつつ、変化の激しい経営環境の中における企業競争力の強化のため、迅速な意思決定と機動的な組織運営を実現することをコーポレート・ガバナンスの基本的な方針とし、体制を整備し諸施策を実施しております。

企業統治の体制の概要及び当該体制を採用する理由

イ．企業統治の体制の概要

当社は2010年9月1日に持株会社体制に移行し、グループ内の子会社(以下「グループ各社」といいます。)を統括しております。

当社グループのガバナンス体制は、事業子会社が事業執行機能を担い事業推進に専心する一方で、持株会社である当社の取締役会がグループ全体の経営・監督機能を担うという経営体制を採用しております。

また、2015年11月26日開催の定時株主総会において、監査等委員会設置会社への移行を内容とする定款の変更が決議され、当社は同日付をもって、監査役会設置会社から監査等委員会設置会社に移行いたしました。

a. 取締役会

当社取締役会は、代表取締役社長 腰高 博を議長として取締役8名(うち社外取締役4名)で構成されています。構成員については「(2)役員 の状況」に記載のとおりであります。取締役会は、定例取締役会を毎月1回、また、必要に応じて臨時取締役会を随時開催しております。当社グループの経営方針、経営計画、年度予算その他グループ各社の重要事項に関する意思決定を行うとともに、月次予算統制、月次業務報告その他グループ各社からの重要な業務事項の報告確認により業務執行の監督を行っております。

当社の取締役(監査等委員である取締役を除く)はグループ各社の取締役を兼務し、各社の事業執行を直接監督するとともに、取締役会の開催場所と開催日を極力合わせて、適確かつ整合性のある迅速な意思決定を可能とする体制を整えております。またコーポレート・ガバナンスの強化のため、任期を1年に定めております。

b. 監査等委員会

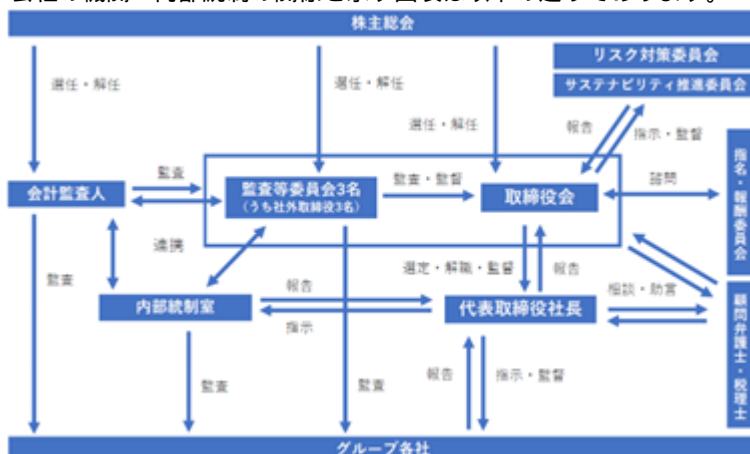
当社監査等委員会は、常勤監査等委員 西 智彦を議長として取締役3名(全員が社外取締役であり、常勤1名、非常勤2名)で構成されています。構成員については「(2)役員 の状況」に記載のとおりであります。監査等委員会は毎月1回の定例監査等委員会の開催のほか、必要に応じて臨時監査等委員会を開催しております。

c. 指名・報酬委員会

当社は、取締役会の任意の諮問機関として指名・報酬委員会を設置し、社外取締役 森内 茂之が議長を務めています。その他のメンバーは、代表取締役社長 腰高 博、社外取締役 西 智彦の3名で構成されています。

指名・報酬委員会は、取締役の選任、解任、代表取締役の選任、解任及び取締役の報酬に関して審議を行い、透明性・公正性を確保しております。

会社の機関・内部統制の関係を示す図表は以下の通りであります。



ロ．企業統治の体制を採用する理由

当社は、当社グループの継続的な企業価値の向上を実現し、株主価値の視点から経営を監督する仕組みを確保する目的で、監査等委員会設置会社へ移行いたしました。当社は、社外取締役3名を監査等委員とすることにより、経営の意思決定機能と執行役員による業務執行を監督する機能を持つ取締役会に対し、外部からの経営の監視機能とコーポレート・ガバナンス機能を強化しております。

企業統治に関するその他の事項

内部統制システム整備の状況

当社は、当社及び当社グループ全体の適正な財務報告を確保するため、「金融商品取引法」及び「財務報告に係る内部統制の評価及び監査に関する実施基準」の趣旨に基づき、財務報告に係る内部統制に関する基本方針を、2009年4月に制定しております。

この基本方針において、

1. 適正な財務報告を実現するために構築すべき内部統制の方針・原則、範囲及び水準
2. 内部統制の構築に必要な手順及び日程
3. 内部統制の構築にかかる手順に関与する人員及びその編成並びに事前の教育・訓練の方法

等を定めております。

また、当社は会社法及び会社法施行規則に定める「業務の適正を確保するための体制」を構築するため、2015年11月26日開催の取締役会において内部統制システムの整備の基本方針を決議し、その後、社会情勢の変化を鑑み一部改訂いたしました。改定決議後の基本方針は下記のとおりとなります。

1. 当社及び当社子会社（以下「当社グループ」と記載します）取締役及び使用人の職務の執行が法令及び定款に適合することを確保するための体制
 - ・当社グループの役職員が法令及び定款を遵守し、社会規範及び倫理観を尊重して職務を執行するための行動規範を制定して、その周知徹底を図る。
 - ・当社内部統制室は、「内部統制規程」に基づいて継続的に内部統制システムの運用状況の監査を行い、その結果については適宜取締役及び監査等委員会に報告する。
 - ・当社は、内部通報制度を活用して、法令違反等の早期発見、未然防止に努めるとともに、是正、改善が必要な場合は速やかな措置をとる。
2. 当社取締役の職務執行に係る情報の保存及び管理に関する体制
 - ・株主総会、取締役会等の重要な会議の議事録並びに資料を含めた取締役の職務執行に係る情報については、法令及び「文書管理規程」等諸規程に基づき書面または電磁的記録により作成、保管、保存する。
 - ・取締役の職務の執行に係る情報については、必要な関係者が閲覧並びに謄写できる状態を維持する。
 - ・取締役の職務の執行に係る情報については、法令または東京証券取引所が定める「上場有価証券の発行者の会社情報の適時開示等に関する規則」に従った情報開示に努める。
3. 当社グループの損失の危険の管理に関する規程その他の体制
 - ・当社グループの経営に対するあらゆる損失の危険に対処するため「リスク管理規程」を制定し、予想されるリスクの把握とともに予防的措置をとり、さらにリスクが発生した場合の被害を最小限にとどめるための体制を整備する。
 - ・当社グループのリスク管理所管部門はグループ総務部とし、当社グループがリスクの発生を把握した場合は、グループ総務部を通じ速やかに当社取締役会に報告し、取締役会は迅速な対応により被害拡大の防止に努める。
4. 取締役の職務の執行が効率的に行われることを確保するための体制
 - ・当社は経営上の意思の決定と業務執行の分離、意思決定の迅速化並びに職務権限と責任を明確にするために執行役員制度を採用し、「取締役会規程」等諸規程に従って業務を執行する。
 - ・各グループ会社は定期的な取締役会、経営会議等の開催とともに、必要に応じてその他会議体において議論と審議を行い、取締役会での決定を受けるものとする。
5. 当社並びに子会社から成る企業集団における業務の適正を確保するための体制
 - 1) 当社子会社の取締役等の職務の執行に係る事項の会社への報告に関する体制
 - ・当社は当社子会社に対して役職員を派遣し、派遣された者は各々に与えられた職責に従って、子会社の業務の執行、監視・監督または監査を行い、当社取締役に報告する。
 - 2) 当社子会社の損失の危険の管理に関する規程その他の体制
 - ・当社子会社は当社「リスク管理規程」に基づいてリスクマネジメントを行い、予想されるリスクの把握、予防的措置をとり、さらにリスクの発生を把握した場合は速やかに当社グループのリスク管理所管部門であるグループ総務部に報告する。
 - 3) 当社子会社の取締役等の職務の執行が効率的に行われることを確保するための体制
 - ・当社は、「関係会社管理規程」を定めて経営管理のみならず当社子会社との連携、情報共有を密に保ち、また当社グループ経営理念の周知徹底により、当社グループすべての役職員が実践すべき方針、行動基準を明確にする。
 - 4) 当社子会社の取締役等及び社員の職務の執行が法令及び定款に適合することを確保するための体制
 - ・当社子会社の管理は当社経営企画室が担当し、当社子会社の業務執行の状況等を当社に報告させるとともに、改善すべき点があれば適宜指導する。また、当社内部統制室は関連諸規程に基づいて内部監査を実施し、結果については速やかに代表取締役社長に報告する。

6. 監査等委員会の監査が実効的に行われることを確保するための体制

- 1) 監査等委員会がその職務を補助すべき使用人を置くことを求めた場合におけるその使用人に関する事項及び当該使用人の取締役会からの独立性並びに指示の実効性の確保に関する事項
 - ・ 監査等委員会がその職務を補助すべき使用人を置くことを求めた場合は、監査等委員会の職務が適切に行われるよう速やかに対処する。
 - ・ 監査等委員会の職務を補助すべき使用人を置いた場合は、監査等委員会の指揮命令下においてその業務に専念させ、監査等委員会の職務を補助すべき使用人の任命、異動、人事評価並びに賞罰等の人事関連事項については、監査等委員会の意見を尊重する。
- 2) 当社グループの取締役及び使用人が監査等委員会に報告するための体制その他の監査等委員への報告に関する体制
 - ・ 当社グループの役職員は、職務の執行に関する法令または定款違反、不正事実の発見または当社グループに著しい損害を及ぼす恐れのある事実を発見した場合は、直ちに監査等委員会に報告する。また当社内部統制室は内部監査の状況を監査等委員会に報告する。さらに内部通報についても、速やかに監査等委員会に報告される。
- 3) 当社子会社の取締役、監査役、業務を執行する社員及び使用人またはこれらの者から報告を受けた者が監査等委員会に報告するための体制
 - ・ 当社グループの役職員及びこれらの者から報告を受けた者は、職務の執行状況及び経営に重大な影響を与える重要課題を発見した場合は、迅速かつ適切に監査等委員会に報告する。
- 4) 監査等委員会に報告をした者が当該報告をしたことを理由として不利な扱いを受けないことを確保するための体制
 - ・ 当社は監査等委員会に報告した当社グループの役職員に対して、通報または報告したことを理由に不利益な取り扱いをすることを禁じて、当該報告者を保護する。
- 5) 監査等委員の職務の執行について生ずる費用の前払または償還手続きその他の当該職務執行について生ずる費用または債務の処理に係る方針に関する事項
 - ・ 監査等委員が職務執行上の費用の前払等の請求を当社に対して行った場合は、その請求が職務執行上必要でないと明らかに認められた場合を除き、速やかに当該費用の精算を行う。
- 6) その他監査等委員会の監査が実効的に行われることを確保するための体制
 - ・ 監査等委員を基本的に社外取締役とすることによってステークホルダーに対する透明性を高めるとともに、社外取締役としては企業経営に精通した経験者、有識者や公認会計士等の有資格者を招聘し、監査の実効性や有効性を高めるものとする。
 - ・ 監査等委員は、重要課題等について代表取締役社長と協議並びに意見交換するための会議を適宜開催し、また会計監査人、当社子会社監査役等との定期的な情報交換を行うものとする。
- 7) 財務報告の信頼性を確保するための体制
 - ・ 財務報告の信頼性を確保するために「財務報告に係る内部統制評価に関する基本方針書」を定め、財務報告に係る内部統制システムの整備及び運用を行う。
- 8) 反社会的勢力排除に向けた体制
 - ・ 反社会的勢力との関係を一切持たないこと、不当要求については拒絶することを基本方針とし、取引先がこれに関わる個人、企業または団体等であると判明した場合は当該取引先との取引を解消する。
 - ・ 顧問弁護士並びに外部専門機関との連携による、有事に対する協力体制を構築する。

リスク管理体制の整備状況について

当社は当社及びグループ各社のリスク管理体制を構築し、コンプライアンスの遵守を実現させるために、会社組織や業務に係る各種規程等を整備し、その適正な運用を行っております。特に内部牽制が組織全体にわたって機能するよう、グループ各社の社内規程等・マニュアルに沿った運用の徹底に力を注いでおります。更に、企業倫理の確立とコンプライアンスの徹底のために、グループ各社の各種社内会議および社内研修の場において全ての役員・従業員の意識の高揚を図り、あるべき行動を教育しております。

責任限定契約の内容の概要

当社は社外取締役4名との間で会社法第427条第1項の規定に基づき、同法第423条第1項の損害賠償責任を限定する契約を締結しております。当該契約に基づく賠償限度額は法令の定める最低責任限度額となります。

役員等賠償責任保険契約の内容の概要

当社は、会社法第430条の3第1項に規定する役員等賠償責任保険契約を保険会社との間で締結しております。当該保険契約では、被保険者が負担することとなる法律上の損害賠償金や争訟費用等が補填されることになり、保険料は全額当社が負担しております。当該保険契約の被保険者の範囲は、当社及び当社子会社における役員（執行役員を含む）であります。

取締役会の活動状況

取締役会は原則月1回開催しており、承認事項としては、法令及び社内規定に従い重要事項を審議・決定す

る他に決算承認（月次）・グループ会社業績を含む連結決算承認（四半期毎）、計画進捗としての予実分析の承認（半期毎）、報告事項としては、監査等委員会からの監査報告（年次）、内部統制監査結果を含む内部統制状況（年次）、コーポレート・ガバナンスコードへの対応状況（年次）、事業リスクの状況（年次）、取締役会自己評価の状況（年次）、政策投資を含む保有有価証券の状況（年次）、関連当事者取引の詳細（年次）他の報告がなされています。常勤取締役・社外取締役との間で闊達な議論・意見交換がなされています。

取締役会の実効性評価

(イ) 実効性評価の方法

当社は毎年度、取締役会の全取締役8名（うち、監査等委員である取締役は3名）に対してアンケートを行い、各評価項目に対する自己評価を実施するとともに、取締役会でのアンケート結果について十分に議論し、当社の取締役会全体の実効性に関する分析・評価を行っております。分析・評価の結果、認識した課題については、取締役会における議論を深め、適宜改善に取り組んでおります。

(ロ) 評価項目

評価項目は、取締役会の規模・構成・運営状況について、社外取締役に対する支援体制について、監査等委員会の役割について、指名・報酬委員会について、株主・投資家との関係について、となります。

(ハ) 実効性評価結果と実効性向上に向けた取組み

	評価結果	実効性向上に向けた取組み
2023年度	取締役会の半数が社外取締役となり、外部視点からの議論や意見交換が進んでおり、取締役会の実効性は確保されております。 一方、取締役会上程資料の充実および早期発送、取締役スタッフからの情報提供については改善に向けた取組みが必要であることを確認しました。	取締役会の運営における取締役会資料の充実や、取締役スタッフからの情報提供の改善のためのロジスティクス回りの整備と充実を図る取組みを行なうことで、より一層重要な事案の審議に集中できる体制と、議題選定及び議事運営並びに、社外役員に対する情報提供を改善してまいります。
2024年度	取締役の半数が社外取締役となっており、外部視点からの議論や意見交換が進んでおり、取締役会の実効性は確保されております。 今後さらに議論を深めるため、「取締役会の年間アジェンダの深化」「取締役会上程資料の早期発送」「取締役会構成員の多様性の確保」等、引き続き改善に向けて取り組む必要があることを確認しました。	取締役会事務局において取締役会資料の早期発送や年間アジェンダの設計機能を果たすよう取締役会運営の進化と充実を図ると共に、取締役会において審議すべき事項の年間スケジュール化や取締役会資料の事前検討時間の一層の確保促進などにより、取締役会の更なる実効性向上に取り組んでまいります。

指名・報酬委員会の活動状況

指名・報酬委員会は、取締役の報酬に関する方針・制度・報酬の基準・額、報酬内規の制定・改廃、業績評価等に関する事項を審議し、その結果を取締役に答申しています。指名・報酬委員会の構成は、取締役（監査等委員である取締役を除く）の指名・報酬等に係る透明性・公平性を確保するため、代表取締役1名と独立社外取締役2名を委員として組織しています。また、委員長は独立社外取締役が務めております。

取締役会、監査等委員会、指名・報酬委員会の構成

議長、○構成員

氏名	役職名	取締役会	監査等委員会	指名・報酬委員会
腰高 博	取締役社長 (代表取締役) CEO		-	
腰高 美和子	専務取締役 専務執行役員 グループHR管掌		-	-
土井 義人	専務取締役 専務執行役員 グループCF管掌		-	-
座間 晶	取締役 執行役員 海外事業部長		-	-
小林 建治	取締役		-	-
西 智彦	取締役 (監査等委員)			
森内 茂之	取締役 (監査等委員)			
高井 研一	取締役 (監査等委員)			-

取締役会、監査等委員会、指名・報酬委員会の出席状況

氏名	役職名	出席状況		
		取締役会	監査等委員会	指名・報酬委員会
腰高 博	取締役社長 (代表取締役) CEO	13回中13回出席	-	2回中2回出席
腰高 美和子	専務取締役 専務執行役員 グループHR管掌	13回中13回出席	-	-
土井 義人	専務取締役 専務執行役員 グループCF管掌	13回中13回出席	-	-
座間 晶	取締役 執行役員 海外事業部長	13回中13回出席	-	-
小林 建治	取締役	13回中13回出席	-	-
西 智彦	取締役 (監査等委員)	13回中13回出席	14回中14回出席	2回中2回出席
森内 茂之	取締役 (監査等委員)	13回中13回出席	14回中14回出席	2回中2回出席
高井 研一	取締役 (監査等委員)	13回中13回出席	14回中14回出席	-

取締役の定数

当社の取締役(監査等委員である取締役を除く。)を7名以内、監査等委員である取締役を4名以内とする旨を定款に定めております。

取締役の選任の決議要件

当社の取締役の選任決議について、議決権を行使することができる株主の議決権の3分の1以上を有する株主が出席し、その議決権の過半数をもって行う旨、及びその選任決議は累積投票によらないものとする旨を定款に定めております。

中間配当

当社は、会社法第454条第5項の規定により、取締役会の決議によって毎年2月末日を基準日として、中間配当を行うことができる旨定款に定めております。これは株主への機動的な利益還元を可能にするためであります。

自己の株式の取得

当社は、会社法第165条第2項の規定により、取締役会の決議をもって、自己の株式を取得することができる旨を定款に定めております。これは、経営環境の変化に対応した機動的な資本政策の遂行を可能とするため、市場取引等により自己の株式を取得することを目的とするものであります。

取締役の責任免除

当社は、会社法第426条第1項の規定により、取締役会の決議をもって同法第423条第1項の行為に関する取締役(取締役であったものを含む。)の責任を、法令の限度において、取締役会の決議により免除することができる旨定款に定めております。これは、取締役等が職務を遂行するにあたり、その能力を十分に発揮して、期待される役割を果たしうる環境を整備することを目的とするものであります。

株主総会の特別決議要件

当社は、会社法第309条第2項に定める株主総会の特別決議について、議決権を行使できる株主の議決権の3分の1以上を有する株主が出席し、その議決権の3分の2以上をもって行う旨定款に定めております。これは、株主総会における特別決議の定足数を緩和することにより、株主総会の円滑な運営を行うことを目的とするものであります。

(2) 【役員の状況】

役員一覧

男性7名 女性1名 (役員のうち女性の比率12.5%)

役職名	氏名	生年月日	略歴	任期	所有株式数(株)
取締役社長 (代表取締役) CEO	腰高 博	1960年4月2日生	1986年4月 有限会社新盛軒(現 当社)入社 1995年8月 代表取締役社長 2010年9月 代表取締役社長兼CEO(現任) 株式会社コシダカ 代表取締役社長(現任) 株式会社コシダカファシリティーズ (現 株式会社コシダカプロダクツ)代表 取締役(現任) 2013年11月 KOSHIDAKA INTERNATIONAL PTE.LTD. 代表取締役社長(現任) 2015年1月 株式会社ふくる代表取締役社長 (現任)	(注)4	50,000
専務取締役 専務執行役員 グループHR管掌	腰高 美和子	1960年11月23日生	1980年1月 株式会社第一証券(現 三菱UFJモ ルガン・スタンレー証券株式会社) 入社 1986年5月 有限会社新盛軒(現 当社)入社 2000年3月 監査役 2002年1月 取締役総務部長 2006年6月 株式会社ヨウザン代表取締役社長 (現任) 2010年9月 取締役・執行役員グループ総務担当 株式会社コシダカ取締役総務部長 2014年3月 常務取締役・常務執行役員グループ総 務担当 2015年10月 株式会社コシダカビジネスサポート 代表取締役社長(現任) 2023年9月 常務取締役・常務執行役員グループ HR管掌 株式会社コシダカ専務取締役HR本部 長(現任) 2023年11月 専務取締役・専務執行役員グループ HR管掌(現任)	(注)4	664,000
専務取締役 専務執行役員 グループCF管掌	土井 義人	1961年3月20日生	1984年4月 国際証券株式会社(現 三菱UFJモ ルガン・スタンレー証券株式会社) 入社 1999年6月 高砂電器産業株式会社(現株式会社コ ナミアミューズメント)入社 2009年7月 当社入社内部統制推進室室長 2010年9月 取締役・執行役員グループ管理担当 株式会社コシダカ取締役経理部長 2014年10月 株式会社コシダカビジネスサポート 取締役副社長(現任) 2015年3月 常務取締役・常務執行役員グループ管 理担当 2019年4月 株式会社コシダカプロダクツ代表取締 役社長 2020年1月 株式会社韓国コシダカ代表理事(現任) 2023年9月 常務取締役・常務執行役員グループ CF管掌 株式会社コシダカ専務取締役経理財務 本部長(現任) 株式会社コシダカプロダクツ取締役副 会長(現任) 2023年11月 専務取締役・専務執行役員グループ CF管掌(現任)	(注)4	643,200

役職名	氏名	生年月日	略歴	任期	所有株式数(株)
取締役 執行役員 海外事業部長	座間 晶	1972年11月19日生	1997年4月 株式会社サンクスアンドアソシエイツ入社 2008年5月 メトロキャッシュアンドキャリアジャパン株式会社入社 2014年1月 株式会社ベアトリーチェ入社 2015年1月 日本リージャス株式会社入社 2015年6月 当社入社 2016年1月 KOSHIDAKA INTERNATIONAL PTE. LTD. 取締役(現任) 2016年1月 KOSHIDAKA SINGAPORE PTE. LTD. 代表取締役社長 2017年3月 当社執行役員海外事業担当 2019年11月 取締役・執行役員海外事業担当 2022年6月 取締役・執行役員海外事業部長(現任)	(注)4	2,455
取締役	小林 建治	1978年12月11日生	2003年10月 野村證券株式会社入社 2004年8月 Z S アソシエイツ入社 2011年1月 ボストンコンサルティンググループ入社 2020年8月 株式会社アドバンテッジパートナーズ入社 2020年8月 アドバンテッジアドバイザーズ株式会社ディレクター 2021年3月 株式会社スターフライヤー 社外取締役(現任) 2022年11月 当社社外取締役(現任) 2023年1月 アドバンテッジアドバイザーズ株式会社プリンシパル(現任)	(注)4	-
取締役 (常勤監査等委員)	西 智彦	1954年10月10日生	1978年4月 野村証券投資信託販売株式会社(現三菱UFJモルガン・スタンレー証券株式会社)入社 2012年2月 株式会社カープスホールディングス社 外監査役 2012年11月 当社常勤監査役 2015年11月 当社社外取締役(監査等委員長)(現任)	(注)5	3,200
取締役 (監査等委員)	森内 茂之	1957年2月26日生	1982年10月 プライスウォーターハウス公認会計士共同事務所入所 1998年7月 青山監査法人代表社員 2005年10月 中央青山監査法人理事 2007年5月 霞が関監査法人(現太陽有限責任監査法人)代表社員 2010年1月 同監査法人統括代表社員 2012年11月 当社監査役 2013年10月 太陽有限責任監査法人パートナー 2015年11月 当社社外取締役(監査等委員)(現任) 2016年12月 加藤産業株式会社社外監査役(現任) 2019年4月 ダイドーグループホールディングス株式会社社外監査役(現任) 2022年8月 公認会計士森内茂之事務所代表(現任)	(注)5	-
取締役 (監査等委員)	高井 研一	1952年7月10日生	1976年4月 株式会社群馬銀行入行 2007年6月 同行執行役員総合企画部長 2009年6月 同行取締役兼執行役員本店営業部長 2011年6月 同行常務取締役 2014年6月 同行専務取締役 2016年6月 一般社団法人群馬経済研究所 理事長 2016年6月 株式会社ヤマト社外監査役 2019年11月 当社社外取締役(監査等委員)(現任) 2020年8月 カネコ種苗株式会社社外監査役	(注)5	-
計					1,362,855

(注) 1. 取締役小林 建治並びに監査等委員である取締役西 智彦、森内 茂之及び高井 研一は、社外取締役ではありません。

2. 専務取締役腰高 美和子は代表取締役社長腰高 博の配偶者であります。

3. 当社の監査等委員会については次のとおりであります。

委員長 西 智彦、委員 森内 茂之、委員 高井 研一

4. 取締役(監査等委員である取締役を除く。)の任期は、2024年11月開催の定時株主総会における選任時から2025年8月期に係わる定時株主総会終結の時までであります。

5. 監査等委員である取締役の任期は、2023年11月開催の定時株主総会における選任時から2025年8月期に係わ

る定時株主総会終結の時までであります。

6. 当社は経営上の意思決定と業務執行の分離、意思決定の迅速化並びに職務権限と責任を明確にするために執行役員制度を採用しております。上記取締役以外の執行役員として、佐々木敏之、順藤治朗（I P担当）、田中琢磨（カラオケ事業担当）、田中恵（経営企画室長）、菊池弘充（経理・財務担当）、三浦亮（総務担当）、腰高理志（²¹/₆ 担当）、小畑和幸（経営戦略室長）の8名が就任しております。

社外役員の状況

当社は企業統治において、社外取締役の専門的かつ客観的な視点や、意見具申は有用であると考えております。社外取締役の選定に当たっては、当社との人的関係、資本的關係または取引関係などの特別な利害関係がなく、高い見識に基づき当社の経営監視ができる人材を求める方針としております。

社外取締役の独立性に関する具体的な考え方といたしましては、一般株主との利益相反を生じる恐れがないよう、東京証券取引所の有価証券上場規程に定める独立役員の要件を参考としており、社外取締役4名のうち3名につきましては、独立役員として同証券取引所に届出を行っております。

また、独立役員として届け出た社外取締役3名と当社との間に、人的関係、「第4. 提出会社の状況、4. コーポレート・ガバナンスの状況等 (2) 役員の状況」に記載している株式の所有を除く資本的關係またはその他利害関係はありません。

社外取締役西智彦氏は、当社との人的関係、資本的關係または取引関係その他利害関係が無く、客観的立場から当社の経営を監査するために必要な、豊富な経験と企業経営の幅広い見識を有しており、業務執行を行う経営陣に対し、常勤の監査等委員長として公正かつ客観的に経営の妥当性を監督し監査機能の充実が期待できると判断し選任しております。

社外取締役森内茂之氏は、当社との人的関係、資本的關係またはその他利害関係が無く、公認会計士として財務及び会計に関する相当程度の知見を有しており、客観的立場から当社の経営を監査するために必要な、豊富な幅広い見識を有しており、業務執行を行う経営陣に対し、監査等委員として公正かつ客観的に経営の妥当性を監督し監査機能の充実が期待できると判断し選任しております。

社外取締役高井研一氏は、当社との人的関係、資本的關係または取引関係その他利害関係が無く、長年にわたる金融機関の経営陣としての豊富な経験と幅広い知見を基にして、業務執行を行う経営陣に対して、監査等委員としての公正かつ客観的に経営の妥当性を監督し監査機能の充実が期待できると判断し選任しております。

社外取締役小林建治氏は、当社と資本事業提携の関係にあるアドバンテッジアドバイザーズ株式会社のプリンシパルを務めていますが、大手コンサルティングファームで実績を積んだ企業経営のプロフェッショナルとしての豊富な知識と経験を活かして、当社グループの健全な成長とガバナンス強化に寄与していただけると判断し選任しております。

社外取締役又は社外監査役による監督又は監査と内部監査、監査等委員会監査及び会計監査との相互連携並びに内部統制部門との関係

社外取締役は、監査等委員会を構成して監査等委員会監査を実施するとともに、取締役会・取締役等との意見交換を通じて、内部監査、会計監査との連携を図り、また内部統制システムの構築・運用状況等について、監督、監査を実施する体制としております。

(3) 【監査の状況】

内部監査及び監査等委員会による監査の状況

当社は、専任スタッフで構成する代表取締役社長直轄の内部統制室を設置しております。内部統制室は事業年度初頭に年間の内部監査計画を作成し、その計画に基づき、グループ各社の業務が各社の定める社内規程等またはマニュアルに従って行われているか、効率的な業務運営が行われているかおよびコンプライアンスが遵守されているかなどについて、全部門を対象に監査を行い、監査内容、監査結果及び問題点の改善状況が都度社長に報告されております。また、内部監査結果については監査等委員会にも定期的に報告されております。

当社の監査等委員は当社の取締役会に出席し必要に応じ発言するだけでなく、常勤監査等委員を中心に必要に応じてグループ各社の取締役会その他重要な会議にも適宜参加し、重要な経営の意思決定及び業務執行に係る各種社内報告及び稟議の内容調査を行うとともに、グループ各社の営業店舗への実査などを通じて、取締役(監査等委員である取締役を除く。)による業務執行を多面的に監査しております。

また、監査等委員会は会計監査人から監査計画及び監査結果の報告を受けると共に、質疑応答・意見交換など定期的な打合せを行い、相互連携を図っております。更に、内部統制室と相互に連携を図りながら各種監査を実施しております。

当事業年度において監査等委員会は14回開催され、各監査等委員はそれぞれ豊富な経験、企業経営の見識及び専門的見地からの発言を行っております。監査等委員会への出席状況は(1) コーポレート・ガバナンスの概要《取締役会、監査等委員会、指名・報酬委員会の出席状況》に記載のとおりであります。

なお、監査等委員森内茂之氏は、公認会計士の資格を有し、財務及び会計に関する相当程度の知見を有してお

ります。

内部監査の実効性を確保するための取組（デュアルレポーティング）

内部監査、監査等委員会監査および会計監査の相互連携

1) 内部監査と監査等委員会監査との連携状況

内部統制室長は、監査等委員会による効率的な監査の遂行に資するよう、内部監査報告書を都度常勤監査等委員に送付し監査等委員会に報告するほか、毎月監査等委員会において監査結果・活動内容の報告を行い、監査等委員会及び内部統制室相互の監査計画並びに実績を共有して、意見交換を実施しています。

2) 内部監査と会計監査との連携状況

内部統制室長は、会計監査人との四半期ごとの定期的な打合せ、意見交換に加え、必要に応じて随時に打合せ、意見交換を実施しております。

会計監査の状況

a. 監査法人の名称

ひびき監査法人

b. 継続監査期間

7年間

c. 業務を執行した公認会計士

小川 明、梶山 嘉洋、芳賀 通孝

d. 監査業務に係る補助者の構成

当社の会計監査業務に係る補助者は、公認会計士9名、会計士試験合格者等1名、及びその他1名であります。

e. 監査法人の選定方針と理由

監査法人の選定に際しては、会計監査人としての専門性、独立性、品質管理体制等を総合的に判断いたします。また、今後当社が海外進出を強化していく中、グローバルな情報提供を期待しております。

f. 監査等委員会による監査法人の評価

監査等委員会は会計監査人から監査計画及び監査結果の報告を受けると共に、質疑応答・意見交換など定期的な打合せを行い、監査法人としての専門性、独立性、品質管理体制等について総合的に評価を行っております。

監査報酬の内容等

a. 監査公認会計士等に対する報酬

区分	前連結会計年度		当連結会計年度	
	監査証明業務に基づく報酬(千円)	非監査業務に基づく報酬(千円)	監査証明業務に基づく報酬(千円)	非監査業務に基づく報酬(千円)
提出会社	28,000	-	33,000	-
連結子会社	9,000	-	9,000	-
計	37,000	-	42,000	-

b. 監査公認会計士等と同一のネットワークに対する報酬（a.を除く）

該当事項はありません。

c. その他の重要な監査証明業務に基づく報酬の内容

該当事項はありません。

d. 監査報酬の決定方針

当社の監査公認会計士等に対する監査報酬は、監査計画及び業務の特性等を勘案し、代表取締役が監査等委員会の同意を得て決定しております。

e. 監査等委員会が会計監査人の報酬等に同意した理由

当社監査等委員会は、日本監査役協会が公表する「会計監査人との連携に関する実務指針」を踏まえ、監査方法及び監査内容などを確認し、検討した結果、会計監査人の報酬等につき、会社法第399条第1項の同意を行って

おります。

(4) 【役員の報酬等】

役員の報酬等の額又はその算定方法の決定に関する方針に係る事項

a. 役員の報酬等の額又はその算定方法の決定に関する方針

当社は、取締役(監査等委員である取締役を除く。)の個人別の報酬(以下、「個別報酬」といいます)の決定方針について、経営理念の実現に向け企業価値の継続的な向上を図るべく単年度の業績に連動した報酬体系とし、各取締役の役割、職責に応じるとともに当社グループの事業競争力向上に資する適正かつ合理的な水準とするため、2021年2月16日開催の取締役会において決議いたしました。

個別報酬は、月例の固定額の基本報酬のみを支払うこととし、単年度の業績を踏まえて毎年見直しを行い、株主総会において承認された報酬総額の範囲内で、各取締役の職位、実績、他社水準、従業員給与の水準等も考慮しながら、総合的に勘案し決定します。

取締役会は、当事業年度の個別報酬額について、その内容が上記方針と整合しており、その決定方法についても下記cのとおり指名・報酬委員会の答申に基づき2021年11月26日開催の取締役会で決定されていることから、上記方針に沿うものであると判断しております。

また、監査等委員である取締役の報酬につきましても月例の固定額とし、株主総会において承認された報酬総額の範囲内で、監査等委員の協議に基づいて決定しております。

b. 役員の報酬等に関する株主総会の決議年月日及び決議の内容

取締役(監査等委員である取締役を除く。)の報酬につきましては、2015年11月26日開催の第46回定時株主総会において年額500百万円以内(ただし、使用人給与は含まない。当該定めに係る取締役の員数5名)、監査等委員である取締役の報酬限度額は、2015年11月26日開催の第46回定時株主総会において年額40百万円以内(当該定めに係る監査等委員である取締役の員数3名)と定めております。

c. 役員の報酬等の額又はその算定方法の決定に関する方針の決定権限を有する者の氏名又は名称、その権限の内容及び裁量の範囲

取締役(監査等委員である取締役を除く。)の個別報酬額の算定にあたっては、代表取締役社長が上記方針に基づき原案を作成し、取締役会が諮問機関である任意の指名・報酬委員会に対して案を提出し、当該委員会の答申に基づいて取締役会で決定しております。任意の指名・報酬委員会は社外取締役を委員長にして、社外取締役2名、代表取締役1名の3名で構成されております。

役員区分ごとの報酬等の総額、報酬等の種類別の総額及び対象となる役員の員数

役員区分	報酬等の総額 (千円)	報酬等の種類別の総額(千円)				対象となる 役員の員数 (名)
		固定報酬	業績連動報酬	退職慰労金	左記のうち、 非金銭報酬等	
取締役 (監査等委員を除く。)	180,400	180,400	-	-	-	4
取締役(監査等委員) (社外取締役を除く)	-	-	-	-	-	-
社外役員	16,200	16,200	-	-	-	3

提出会社の役員ごとの連結報酬等の総額等

連結報酬等の総額が1億円以上である者が存在しないため、記載しておりません。

(5) 【株式の保有状況】

投資株式の区分の基準及び考え方

当社は、保有目的が純投資目的である投資株式と純投資目的以外の目的である投資株式の区分について、専ら株式の価値の変動又は株式に係る配当によって利益を受けることを目的とする場合を純投資目的、それ以外の場合を純投資目的以外の目的として扱っています。

当社における株式の保有状況

当社及び連結子会社のうち、投資株式の貸借対照表計上額(投資株式計上額)が最も大きい会社(最大保有会社)である当社については以下のとおりであります。

a. 保有目的が純投資目的以外の目的である投資株式

イ. 保有方針及び保有合理性を検証する方法並びに個別銘柄保有の適否に関する取締役会等における検証内容

当社グループは、総合余暇サービス提供企業としてカラオケ事業を主力事業に国内のみならず東南アジアへの海外展開を積極的に推し進めております。特にカラオケ事業においては、P E R (Private Entertainment Room) の構築を目指して、新しいコンテンツや機器等の企画、開発にも注力しており、この事業の遂行においては、技術力、企画力を有した様々な企業との連携、協力関係が必要でありますので、事業戦略や関係性の強化などを総合的に判断して、政策投資も実行しております。

また、取締役会においては個別銘柄の保有目的を勘案しつつ保有の合理性を検証し、合理性が乏しいと判断した株式については、すみやかに保有株式の縮減解消を決定して、処分を進めております。

ロ. 銘柄数及び貸借対照表計上額

	銘柄数 (銘柄)	貸借対照表計上額の 合計額(千円)
非上場株式	7	81,759
非上場株式以外の株式	3	424,134

(当事業年度において株式数が増加した銘柄)

	銘柄数 (銘柄)	株式数の増加に係る取得 価額の合計額(千円)	株式数の増加の理由
非上場株式	-	-	
非上場株式以外の株式	1	293,460	中長期視点で当社企業価値向上に資すると判断したため

(当事業年度において株式数が減少した銘柄)

	銘柄数 (銘柄)	株式数の減少に係る売却 価額の合計額(千円)
非上場株式	-	-
非上場株式以外の株式	-	-

八. 特定投資株式及びみなし保有株式の銘柄ごとの株式数、貸借対照表計上額等に関する情報

特定投資株式

銘柄	当事業年度	前事業年度	保有目的、定量的な保有効果 及び株式数が増加した理由	当社の株式の保有の有無
	株式数(株)	株式数(株)		
(株)群馬銀行	9,000	9,000	安定取引維持のため継続保有	有
	8,735	6,043		
(株)三井住友 フィナンシャル グループ	9,000	9,000	安定取引維持のため継続保有	有
	85,950	60,129		
(株)ホットランド	152,100	-	中長期視点で当社企業価値向上に 資すると判断したため	有
	329,448	-		

(注) 定量的な保有効果については記載が困難であります。保有の合理性は、取締役会において個別銘柄ごとに保有の適正性、経済合理性などを総合的に勘案し、検証しております。

b. 保有目的が純投資目的である投資株式

区分	当事業年度		前事業年度	
	銘柄数 (銘柄)	貸借対照表計 上額の合計額 (千円)	銘柄数 (銘柄)	貸借対照表計 上額の合計額 (千円)
非上場株式	-	-	-	-
非上場株式以外の株式	-	-	-	-

区分	当事業年度		
	受取配当金の 合計額(千円)	売却損益の 合計額(千円)	評価損益の 合計額(千円)
非上場株式	-	-	-
非上場株式以外の株式	-	-	-

c. 当事業年度中に投資株式の保有目的を純投資目的から純投資目的以外の目的に変更したもの
該当事項はありません。

d. 当事業年度中に投資株式の保有目的を純投資目的以外の目的から純投資目的に変更したもの
該当事項はありません。

提出会社における株式の保有状況

提出会社については、上記「 当社における株式の保有状況」に記載のとおりであります。

第5 【経理の状況】

1．連結財務諸表及び財務諸表の作成方法について

(1) 当社の連結財務諸表は、「連結財務諸表の用語、様式及び作成方法に関する規則」(昭和51年大蔵省令第28号)に基づいて作成しております。

(2) 当社の財務諸表は、「財務諸表等の用語、様式及び作成方法に関する規則」(昭和38年大蔵省令第59号。以下「財務諸表等規則」という。)に基づいて作成しております。

また、当社は、特例財務諸表提出会社に該当し、財務諸表等規則第127条の規定により財務諸表を作成しております。

2．監査証明について

当社は、金融商品取引法第193条の2第1項の規定に基づき、連結会計年度(2023年9月1日から2024年8月31日まで)の連結財務諸表及び事業年度(2023年9月1日から2024年8月31日まで)の財務諸表について、ひびき監査法人により監査を受けております。

3．連結財務諸表等の適正性を確保するための特段の取組みについて

当社は、連結財務諸表等の適正性を確保するための特段の取組みを行っております。具体的には、会計基準等の変更等についての的確に対応することができる体制を整備するため、公益財団法人財務会計基準機構へ加入し、情報収集を行うとともに、同財団法人等が主催する各種セミナー等に参加することにより、会計基準等の内容を適切に把握することに努めております。

1 【連結財務諸表等】

(1) 【連結財務諸表】

【連結貸借対照表】

(単位：千円)

	前連結会計年度 (2023年8月31日)	当連結会計年度 (2024年8月31日)
資産の部		
流動資産		
現金及び預金	8,437,076	6,772,024
受取手形及び売掛金	2 947,213	2 1,200,948
商品	169,363	180,507
原材料及び貯蔵品	384,959	379,241
その他	2,438,031	3,403,186
貸倒引当金	2,575	32,566
流動資産合計	12,374,069	11,903,342
固定資産		
有形固定資産		
建物及び構築物	40,762,934	45,576,672
減価償却累計額	18,175,557	20,758,733
建物及び構築物(純額)	22,587,377	24,817,938
車両運搬具及び工具器具備品	15,628,010	16,816,898
減価償却累計額	12,835,258	14,229,716
車両運搬具及び工具器具備品(純額)	2,792,752	2,587,181
土地	6,627,123	6,957,299
建設仮勘定	25,029	155,672
有形固定資産合計	32,032,282	34,518,091
無形固定資産		
のれん	1,290	446
ソフトウェア	364,271	546,502
その他	145,345	149,146
無形固定資産合計	510,907	696,094
投資その他の資産		
投資有価証券	1 299,118	1 793,586
長期貸付金	2,205,026	2,163,840
長期前払費用	603,846	648,727
敷金及び保証金	7,507,557	8,290,370
繰延税金資産	2,068,785	2,830,870
その他	151,916	427,435
貸倒引当金	745,706	557,447
投資その他の資産合計	12,090,543	14,597,384
固定資産合計	44,633,733	49,811,570
資産合計	57,007,803	61,714,913

(単位：千円)

	前連結会計年度 (2023年8月31日)	当連結会計年度 (2024年8月31日)
負債の部		
流動負債		
支払手形及び買掛金	644,739	677,552
1年内返済予定の長期借入金	1,911,240	1,711,240
未払金	2,785,751	1,766,940
未払費用	1,610,478	1,882,305
未払法人税等	2,262,994	2,493,886
賞与引当金	347,162	349,269
預り金	263,142	746,980
契約負債	2,771,830	3,365,428
その他	1,367,065	982,258
流動負債合計	13,964,404	13,975,861
固定負債		
転換社債型新株予約権付社債	4,000,000	4,000,000
長期借入金	6,937,210	5,725,060
繰延税金負債	690,852	685,008
資産除去債務	5,137,733	5,934,528
その他	883,089	1,039,815
固定負債合計	17,648,884	17,384,412
負債合計	31,613,289	31,360,274
純資産の部		
株主資本		
資本金	2,070,257	2,070,257
資本剰余金	3,302,786	3,302,786
利益剰余金	20,455,244	26,049,100
自己株式	105,741	675,710
株主資本合計	25,722,546	30,746,433
その他の包括利益累計額		
その他有価証券評価差額金	47,576	96,456
為替換算調整勘定	384,231	496,873
その他の包括利益累計額合計	336,654	400,416
新株予約権	8,622	8,622
純資産合計	25,394,514	30,354,638
負債純資産合計	57,007,803	61,714,913

【連結損益計算書及び連結包括利益計算書】

【連結損益計算書】

(単位：千円)

	前連結会計年度 (自 2022年9月1日 至 2023年8月31日)		当連結会計年度 (自 2023年9月1日 至 2024年8月31日)	
売上高	1	54,629,894	1	63,263,940
売上原価		41,321,136		46,510,361
売上総利益		13,308,757		16,753,579
販売費及び一般管理費	2, 3	5,641,363	2, 3	6,589,421
営業利益		7,667,393		10,164,157
営業外収益				
受取利息及び配当金		42,490		30,627
為替差益		214,343		261,949
解約金収入		-		504,715
貸倒引当金戻入額		-		84,103
その他		98,989		182,906
営業外収益合計		355,823		1,064,301
営業外費用				
支払利息		23,827		36,824
支払手数料		505		500
貸倒引当金繰入額		182,378		30,055
支払家賃		-		138,529
その他		49,133		87,973
営業外費用合計		255,843		293,882
経常利益		7,767,373		10,934,575
特別利益				
固定資産売却益	4	4,043,304		-
特別利益合計		4,043,304		-
特別損失				
固定資産除却損	5	58,371	5	32,877
減損損失	6	1,202,028	6	1,784,292
投資有価証券評価損		8,363		92,248
特別損失合計		1,268,763		1,909,417
税金等調整前当期純利益		10,541,914		9,025,158
法人税、住民税及び事業税		2,495,024		3,079,346
法人税等調整額		941,945		789,500
法人税等合計		3,436,969		2,289,845
当期純利益		7,104,945		6,735,312
親会社株主に帰属する当期純利益		7,104,945		6,735,312

【連結包括利益計算書】

(単位：千円)

	前連結会計年度 (自 2022年 9月 1日 至 2023年 8月31日)	当連結会計年度 (自 2023年 9月 1日 至 2024年 8月31日)
当期純利益	7,104,945	6,735,312
その他の包括利益		
その他有価証券評価差額金	23,387	48,880
為替換算調整勘定	169,096	112,642
その他の包括利益合計	145,709	63,762
包括利益	6,959,236	6,671,550
(内訳)		
親会社株主に係る包括利益	6,959,236	6,671,550

【連結株主資本等変動計算書】

前連結会計年度(自 2022年9月1日 至 2023年8月31日)

(単位：千円)

	株主資本				
	資本金	資本剰余金	利益剰余金	自己株式	株主資本合計
当期首残高	2,070,257	3,302,786	14,423,589	105,662	19,690,970
当期変動額					
剰余金の配当			733,794		733,794
親会社株主に帰属する 当期純利益			7,104,945		7,104,945
自己株式の取得				79	79
連結子会社と非連結子 会社との合併に伴う変 動額			339,496		339,496
株主資本以外の項目の 当期変動額(純額)					
当期変動額合計	-	-	6,031,655	79	6,031,575
当期末残高	2,070,257	3,302,786	20,455,244	105,741	25,722,546

	その他の包括利益累計額			新株予約権	純資産合計
	その他有価証券 評価差額金	為替換算調整勘定	その他の包括利益 累計額合計		
当期首残高	24,189	215,134	190,945	8,622	19,508,647
当期変動額					
剰余金の配当					733,794
親会社株主に帰属する 当期純利益					7,104,945
自己株式の取得					79
連結子会社と非連結子 会社との合併に伴う変 動額					339,496
株主資本以外の項目の 当期変動額(純額)	23,387	169,096	145,709	-	145,709
当期変動額合計	23,387	169,096	145,709	-	5,885,866
当期末残高	47,576	384,231	336,654	8,622	25,394,514

当連結会計年度(自 2023年9月1日 至 2024年8月31日)

(単位：千円)

	株主資本				
	資本金	資本剰余金	利益剰余金	自己株式	株主資本合計
当期首残高	2,070,257	3,302,786	20,455,244	105,741	25,722,546
当期変動額					
剰余金の配当			1,141,456		1,141,456
親会社株主に帰属する 当期純利益			6,735,312		6,735,312
自己株式の取得				569,968	569,968
株主資本以外の項目の 当期変動額(純額)					
当期変動額合計	-	-	5,593,855	569,968	5,023,886
当期末残高	2,070,257	3,302,786	26,049,100	675,710	30,746,433

	その他の包括利益累計額			新株予約権	純資産合計
	その他有価証券 評価差額金	為替換算調整勘定	その他の包括利益 累計額合計		
当期首残高	47,576	384,231	336,654	8,622	25,394,514
当期変動額					
剰余金の配当					1,141,456
親会社株主に帰属する 当期純利益					6,735,312
自己株式の取得					569,968
株主資本以外の項目の 当期変動額(純額)	48,880	112,642	63,762	-	63,762
当期変動額合計	48,880	112,642	63,762	-	4,960,124
当期末残高	96,456	496,873	400,416	8,622	30,354,638

【連結キャッシュ・フロー計算書】

(単位：千円)

	前連結会計年度 (自 2022年 9月 1日 至 2023年 8月31日)	当連結会計年度 (自 2023年 9月 1日 至 2024年 8月31日)
営業活動によるキャッシュ・フロー		
税金等調整前当期純利益	10,541,914	9,025,158
減価償却費	3,887,968	4,427,046
減損損失	1,202,028	1,784,292
のれん償却額	3,625	843
賞与引当金の増減額（ は減少）	117,592	2,106
貸倒引当金の増減額（ は減少）	147,279	167,761
受取利息及び受取配当金	42,490	30,627
支払利息	23,827	36,824
為替差損益（ は益）	164,831	1,297
有形固定資産売却損益（ は益）	4,043,304	-
売上債権の増減額（ は増加）	417,272	248,537
棚卸資産の増減額（ は増加）	288,222	2,120
未収入金の増減額（ は増加）	145,400	5,787
仕入債務の増減額（ は減少）	191,787	20,132
未払金及び未払費用の増減額（ は減少）	1,444,841	389,153
その他	1,615,785	1,346,758
小計	14,365,931	15,800,473
利息及び配当金の受取額	42,490	30,627
利息の支払額	24,121	36,824
法人税等の支払額又は還付額（ は支払）	998,979	3,212,953
営業活動によるキャッシュ・フロー	13,385,321	12,581,323
投資活動によるキャッシュ・フロー		
有形固定資産の取得による支出	11,046,881	8,587,553
有形固定資産の売却による収入	5,463,786	-
無形固定資産の取得による支出	269,306	348,883
投資有価証券の取得による支出	125,627	359,474
投資有価証券の売却等による収入	8,960	10,800
敷金及び保証金の差入による支出	1,482,891	948,367
敷金及び保証金の回収による収入	24,185	167,931
貸付けによる支出	1,805,183	311,790
貸付金の回収による収入	11,327	30,452
非連結子会社株式の取得による支出	5,000	67,075
その他	680	20
投資活動によるキャッシュ・フロー	9,227,310	10,413,981
財務活動によるキャッシュ・フロー		
長期借入れによる収入	700,000	500,000
長期借入金の返済による支出	2,710,403	1,912,150
自己株式の取得による支出	79	569,968
配当金の支払額	733,794	1,141,456
財務活動によるキャッシュ・フロー	2,744,276	3,123,575
現金及び現金同等物に係る換算差額	47,255	147,376
現金及び現金同等物の増減額（ は減少）	1,460,990	1,103,610
現金及び現金同等物の期首残高	6,379,401	7,854,269
非連結子会社との合併に伴う現金及び現金同等物の増加額	13,878	-
現金及び現金同等物の期末残高	7,854,269	6,750,659

【注記事項】

(連結財務諸表作成のための基本となる重要な事項)

1. 連結の範囲に関する事項

(1) 連結子会社の数 8社

連結子会社の名称

株式会社コシダカ
株式会社コシダカプロダクツ
株式会社コシダカビジネスサポート
株式会社コシダカアミューズメント
株式会社韓国コシダカ
KOSHIDAKA INTERNATIONAL PTE. LTD.
KOSHIDAKA SINGAPORE PTE. LTD.
KOSHIDAKA INTERNATIONAL KL SDN. BHD.

(2) 非連結子会社の数 7社

非連結子会社の名称

KOSHIDAKA R&C Co., Ltd.
KHS ENTERTAINMENT LLC
KOSHIDAKA THAILAND Co., LTD.
KOSHIDAKA MALAYSIA SDN. BHD.
PT. KOSHIDAKA INTERNATIONAL INDONESIA
KOSHIDAKA MALAYSIA PJ SDN. BHD.
株式会社コシダカデジタル

(連結の範囲から除いた理由)

非連結子会社は、いずれも小規模であり、合計の総資産、売上高、当期純損益(持分に見合う額)及び利益剰余金(持分に見合う額)等は、いずれも連結財務諸表に重要な影響を及ぼさないため、連結の範囲から除外しております。

2. 持分法の適用に関する事項

持分法を適用している非連結子会社及び関連会社はありません。

持分法を適用していない非連結子会社及び関連会社

KOSHIDAKA R&C Co., Ltd.
KHS ENTERTAINMENT LLC
KOSHIDAKA THAILAND Co., LTD.
KOSHIDAKA MALAYSIA SDN. BHD.
PT. KOSHIDAKA INTERNATIONAL INDONESIA
KOSHIDAKA MALAYSIA PJ SDN. BHD.
株式会社コシダカデジタル
株式会社KMVR

(持分法を適用していない理由)

持分法非適用会社は、各社の当期純損益(持分に見合う額)及び利益剰余金(持分に見合う額)等からみて、持分法の対象から除いても連結財務諸表に及ぼす影響が軽微であり、かつ全体としても重要性がないため、持分法の適用範囲から除外しております。

3. 連結子会社の事業年度等に関する事項

連結子会社の事業年度の末日は、KOSHIDAKA INTERNATIONAL PTE.LTD.、KOSHIDAKA SINGAPORE PTE.LTD.及びKOSHIDAKA INTERNATIONAL KL SDN. BHD.を除き、連結決算日と一致しております。なお、KOSHIDAKA INTERNATIONAL PTE.LTD.、KOSHIDAKA SINGAPORE PTE.LTD.及びKOSHIDAKA INTERNATIONAL KL SDN. BHD.は6月30日を決算日としております。連結財務諸表の作成に当たっては、同日現在の財務諸表を使用し、連結決算日までに生じた重要な取引については、連結上必要な調整を行っております。

4. 会計方針に関する事項

(1) 重要な資産の評価基準及び評価方法

イ. 有価証券の評価基準及び評価方法

子会社及び関連会社株式

移動平均法による原価法を採用しております。

その他有価証券

市場価格のない株式等以外のもの

時価法(評価差額は全部純資産直入法により処理し、売却原価は移動平均法により算定)を採用しております。

市場価格のない株式等

移動平均法による原価法を採用しております。

ロ. 棚卸資産の評価基準及び評価方法

商品

移動平均法による原価法を採用しております。

(貸借対照表価額については収益性の低下に基づく簿価切下げの方法)

原材料及び貯蔵品

最終仕入原価法を採用しております。

(貸借対照表価額については収益性の低下に基づく簿価切下げの方法)

(2) 重要な減価償却資産の減価償却の方法

イ. 有形固定資産

定率法(ただし、平成10年4月1日以降に取得した建物(建物附属設備を除く)並びに平成28年4月1日以降に取得した建物附属設備及び構築物については定額法)を採用しております。また、一部の連結子会社は定額法を採用しております。

なお、主な耐用年数は以下のとおりであります。

建物及び構築物 3～45年

車両運搬具及び工具器具備品 3～20年

ロ. 無形固定資産

定額法を採用しております。

なお、主な償却年数は次のとおりであります。

自社利用のソフトウェア 5年(社内における利用可能期間)

(3) 重要な引当金の計上基準

イ. 貸倒引当金

債権の貸倒れによる損失に備えるため、当社及び連結子会社は一般債権については貸倒実績率により、貸倒懸念債権等特定の債権については個別に回収可能性を検討し、回収不能見込額を計上しております。

ロ. 賞与引当金

従業員賞与の支給に充てるため、当社及び連結子会社の一部は、将来の支給見込額のうち当連結会計年度負担額を計上しております。

(4) 重要な収益及び費用の計上基準

当社及び連結子会社の顧客との契約から生じる収益に関する主要な事業における主な履行義務の内容及び当該履行義務を充足する通常の時点は以下のとおりであります。

カラオケ事業

カラオケ事業では、カラオケボックス店舗の運営を主な事業として行っており、履行義務として識別しております。店舗におけるサービスの提供については、当該サービスの提供が完了した時点で履行義務が充足されると判断し、顧客に対するカラオケサービスの提供が完了した時点で収益を認識しております。

なお、カラオケサービス利用時に顧客が将来値引きを受ける権利・ポイント等を付与するカスタマー・ロイヤリティ・プログラムの提供については、付与した権利・ポイント等を履行義務として識別し、顧客の権利・ポイント等の利用に応じて収益を認識しております。

不動産管理事業

不動産管理事業では、商業施設等の賃貸、管理等を主な事業として行っており、「リース取引に関する会計基準」(企業会計基準第13号 2007年3月30日)に従い、賃貸契約期間等にわたり収益を認識しております。

その他事業

その他事業では、温浴施設の運営及びその他業態の店舗の運営を行っており、履行義務として識別しております。店舗におけるサービスの提供については、当該サービスの提供が完了した時点で履行義務が充足されると判断し、顧客に対する各店舗のサービスの提供が完了した時点で収益を認識しております。

なお、取引価格は、約束したサービスの顧客への移転によって当社及び連結子会社が得ると見込んでいる金額であります。これらの取引の対価は、履行義務を充足してから1年以内に受領しており、重要な金融要素は含まれておりません。

(5) のれんの償却方法及び償却期間

のれんの償却については、5年間の定額法により償却を行っております。

(6) 連結キャッシュ・フロー計算書における資金の範囲

手許現金、随時引き出し可能な預金及び容易に換金可能であり、かつ、価値の変動について僅少なりリスクを負わない取得日から3ヶ月以内に償還期限の到来する短期投資からなっております。

(重要な会計上の見積り)

固定資産の減損

(1) 当連結会計年度の連結財務諸表に計上した金額

(千円)

	前連結会計年度	当連結会計年度
有形固定資産	32,032,282	34,518,091
無形固定資産	510,907	696,094
減損損失	1,202,028	1,784,292

(2) 識別した項目に係る重要な会計上の見積りの内容に関する情報

当連結グループは店舗をグルーピングの最小単位としており、主に収益性が継続的に悪化した店舗について、固定資産の帳簿価額を回収可能額まで減額し、減損損失を計上しております。回収可能額は使用価値により測定し、店舗別予算により見積もられた割引前将来キャッシュ・フローを使用しております。

割引前将来キャッシュ・フローは、取締役会で承認された店舗別の予算を基礎に経営環境を考慮した一定の達成率、成長率を仮定して見積もっております。

なお、旧本社資産については帳簿価額を回収可能額まで減額し、減損損失を計上しております。

営業キャッシュ・フローが生じる時期及び金額は、将来の不確実な経済状況の変動によって影響を受ける可能性があり、実際に生じた時期及び金額が見積りと異なった場合には、翌連結会計年度以降の連結財務諸表において認識する固定資産の減損損失の金額に重要な影響を与える可能性があります。

(未適用の会計基準等)

- ・「リースに関する会計基準」(企業会計基準第34号 2024年9月13日)

・「リースに関する会計基準の適用指針」（企業会計基準適用指針第33号 2024年9月13日）

(1)概要

2016年1月に国際会計基準審議会（IASB）より国際財務報告基準（IFRS）第16号「リース」が公表され、同年2月に米国財務会計基準審議会（FASB）よりTopic842「リース」が公表された状況を踏まえ、企業会計基準委員会において、原則として借手のすべてのリースについて資産及び負債を計上する会計基準が開発され、適用指針と合わせて公表されたものです。

企業会計基準委員会のリースに関する会計基準の開発にあたっての基本的な方針として、IFRS第16号と整合性を図る便益の1つである財務諸表間の比較可能性の観点から、IFRS第16号の基本的な原則を取り入れることを出発点とし、会計基準を定めることとされ、また、これまで我が国で行われてきた実務等に配慮すべき項目がある場合には、比較可能性を損なわない範囲で代替的な取扱いを追加することとされております。

(2)適用予定日

2028年8月期の期首から適用予定であります。

(3)当該会計基準等の適用による影響

「リースに関する会計基準」等の適用による連結財務諸表に与える影響額については、現時点では評価中でありませ

(表示方法の変更)

(連結貸借対照表関係)

前連結会計年度において、流動負債の「その他」に含めて表示しておりました「契約負債」は、金額的重要性が増したため、当連結会計年度より独立掲記することとしました。この表示方法の変更を反映させるため、前連結会計年度の連結貸借対照表の組替えを行っております。

この結果、前連結会計年度の連結貸借対照表において、流動負債の「その他」に表示していた4,138,895千円は、「契約負債」2,771,830千円、「その他」1,367,065千円として組み替えております。

(連結キャッシュ・フロー計算書関係)

前連結会計年度において、「投資活動によるキャッシュ・フロー」の「その他」に含めていた「非連結子会社株式の取得による支出」は、金額的重要性が増したため、当連結会計年度より独立掲記することとしました。この表示方法の変更を反映させるため、前連結会計年度の連結キャッシュ・フロー計算書の組替えを行っております。

この結果、前連結会計年度の連結キャッシュ・フロー計算書において、「投資活動によるキャッシュ・フロー」の「その他」に表示していた5,680千円は、「非連結子会社株式の取得による支出」5,000千円、「その他」680千円として組み替えております。

(追加情報)

(従業員等に信託を通じて自社の株式を交付する取引)

当社は、当社従業員及び子会社の役職員（以下「従業員等」という。）のうち当社が定める一定の基準を満たす者（以下「対象者」という。）に対して、報酬の一部として当社株式を給付する「株式給付信託（J-ESOP）」（以下「本制度」という。）を導入しております。

(1)取引の概要

本制度は、予め当社が定めた株式給付規程に基づき、対象者に対し当社株式を給付する仕組みであります。

当社は、対象者に対し個人の貢献度等に応じてポイントを付与し、当該付与ポイントに相当する当社株式を給付します。対象者に対し給付する株式については、予め信託設定した金銭により将来分も含め取得し、信託財産として分別管理するものであります。

(2)信託を通じて自社の株式を交付する取引に関する会計処理

「従業員等に信託を通じて自社の株式を交付する取引に関する実務上の取扱い」（実務対応報告第30号 2015年3月26日）第20項を適用し、従来採用していた方法を継続しております。

(3)信託が保有する自社の株式に関する事項

信託が保有する当社株式の信託における帳簿価額は、前連結会計年度104,195千円、当連結会計年度674,122千円で、株主資本において自己株式として計上しております。また、当該株式の期末株式数は、前連結会計年度765,580株、当連結会計年度1,355,680株、期中平均株式数は、前連結会計年度765,580株、当連結会計年度856,364株であり、1株当たり情報の算出上、控除する自己株式に含めております。

(財務制限条項)

借入のうち2019年3月22日締結のシンジケートローン契約(当連結会計年度末現在の借入残高1,710,000千円)においては当社の連結貸借対照表及び連結損益計算書より算出される一定の指標等を基準とする財務制限条項が付されております。

(連結貸借対照表関係)

- 1 非連結子会社及び関連会社に対するものは次のとおりであります。

	前連結会計年度 (2023年8月31日)	当連結会計年度 (2024年8月31日)
投資有価証券(株式)	10,404千円	93,922千円
計	10,404	93,922

- 2 受取手形及び売掛金のうち、顧客との契約から生じた債権の金額は、それぞれ以下のとおりであります。

	前連結会計年度 (2023年8月31日)	当連結会計年度 (2024年8月31日)
受取手形	-	-
売掛金	947,213千円	1,200,948千円

- 3 当社及び連結子会社(株式会社コシダカ)においては、運転資金の効率的な調達を行うため取引銀行3行と当座貸越契約を締結しております。

連結会計年度末における当座貸越契約に係る借入未実行残高は次のとおりであります。

	前連結会計年度 (2023年8月31日)	当連結会計年度 (2024年8月31日)
当座貸越極度額	4,000,000千円	5,000,000千円
借入実行残高	-	-
差引額	4,000,000	5,000,000

(連結損益計算書関係)

- 1 顧客との契約から生じる収益

売上高については、顧客との契約から生じる収益及びそれ以外の収益を区分して記載しておりません。顧客との契約から生じる収益の金額は、連結財務諸表「注記事項(セグメント情報等)」に記載しております。

- 2 販売費及び一般管理費のうち主要な費目及び金額は次のとおりであります。

	前連結会計年度 (自 2022年9月1日 至 2023年8月31日)	当連結会計年度 (自 2023年9月1日 至 2024年8月31日)
従業員給与	953,625千円	1,168,060千円
賞与引当金繰入額	232,464	258,125
開店諸費用	821,251	867,609

- 3 研究開発費の総額は次のとおりであります。

	前連結会計年度 (自 2022年9月1日 至 2023年8月31日)	当連結会計年度 (自 2023年9月1日 至 2024年8月31日)
研究開発費	932千円	1,740千円

- 4 固定資産売却益の内容は次のとおりであります。

	前連結会計年度 (自 2022年9月1日 至 2023年8月31日)	当連結会計年度 (自 2023年9月1日 至 2024年8月31日)
建物及び構築物	21,318千円	-千円
土地	4,021,986	-

計	4,043,304	-
---	-----------	---

5 固定資産除却損の内容は次のとおりであります。

	前連結会計年度 (自 2022年9月1日 至 2023年8月31日)	当連結会計年度 (自 2023年9月1日 至 2024年8月31日)
建物及び構築物	51,170千円	26,628千円
車両運搬具及び工具器具備品	7,200	2,470
ソフトウェア	-	3,778
計	58,371	32,877

6 減損損失

当社グループは以下の資産グループについて減損損失を計上しました。

前連結会計年度(自 2022年9月1日 至 2023年8月31日)

(1) 減損損失を認識した資産

場所	用途	種類	減損損失 (千円)
東京健康ランドまねきの湯	温浴店舗	建物等	120,881
ENNICHI by 110 (前橋)	その他商業店舗	建物等	92,775
大分光吉インター店	カラオケ店舗	建物等	88,659
北上尾PAPA店	カラオケ店舗	建物等	86,244
蕨駅東口店	カラオケ店舗	建物等	76,491
TSUTAYA BOOKSTORE (前橋)	その他商業店舗	建物等	73,162
水道橋2号店	カラオケ店舗	建物等	62,072
神谷町資産	旧本社資産	建物等	61,773
掛川駅前店	カラオケ店舗	建物等	57,802
浜松田町店	カラオケ店舗	建物等	54,863
大和八木駅前店	カラオケ店舗	建物等	53,933
名張鴻之台店	カラオケ店舗	建物等	46,413
福生牛浜店	カラオケ店舗	建物等	44,808
HADO (前橋)	その他商業店舗	建物等	38,731
愛甲石田店	カラオケ店舗	建物等	33,950
上尾東口店	カラオケ店舗	建物等	23,449
桶川店	カラオケ店舗	建物等	23,169
高幡不動店	カラオケ店舗	建物等	22,965
その他45店	カラオケ店舗 他	建物等	139,888

(2) 資産のグルーピングの方法

当社は、管理会計上の区分を考慮して資産グループを決定しております。なお、カラオケ店舗、温浴店舗及びその他商業店舗については、各店舗を資産グループとしております。

(3) 減損損失の認識に至った経緯

カラオケ事業、温浴事業、及び不動産管理事業（その他商業店舗）における減損対象は営業不振店舗及び閉鎖店舗等であります。営業不振店舗及び旧本社資産については帳簿価額を回収可能価額まで減額し、閉鎖店舗については投資額の回収が困難と見込まれるため、該当する資産グループの帳簿価額を備忘価額まで減少し、当該減少額を減損損失として特別損失に計上いたしました。

なお、回収可能価額は使用価値により測定し、将来キャッシュ・フローを7.4%で割り引いて計算しております。

(4) 減損損失の金額

減損損失(1,202,028千円)の内訳は、建物及び構築物1,084,243千円、工具器具備品85,630千円、ソフトウェア32,154千円であります。

当連結会計年度(自 2023年9月1日 至 2024年8月31日)

(1) 減損損失を認識した資産

場所	用途	種類	減損損失 (千円)
北野坂店	カラオケ店舗	建物等	167,802
名駅四丁目店	カラオケ店舗	建物等	151,860
サンキタ通り2号店	カラオケ店舗	建物等	126,442
南大沢店	カラオケ店舗	建物等	115,910
浜松有楽街店	カラオケ店舗	建物等	110,376
阪神尼崎店	カラオケ店舗	建物等	102,562
姫路みゆき通り店	カラオケ店舗	建物等	92,088
柏崎店	カラオケ店舗	建物等	88,072
千日前店	カラオケ店舗	建物等	85,785
相模原駅前店	カラオケ店舗	建物等	80,399
大分駅前店	カラオケ店舗	建物等	77,620
近鉄八尾駅前店	カラオケ店舗	建物等	70,567
大鳥居店	カラオケ店舗	建物等	60,446
大山駅前2号店	カラオケ店舗	建物等	59,037
中洲川端駅前店	カラオケ店舗	建物等	55,338
赤羽西口店	カラオケ店舗	建物等	54,919
京橋店	カラオケ店舗	建物等	51,811
松山大街道2号店	カラオケ店舗	建物等	49,379
熊本下通り店	カラオケ店舗	建物等	48,808
銀だこハイボール酒場 佐世保京町店	その他商業店舗	建物等	36,265
新宿東口店	カラオケ店舗	建物等	35,043
その他30店	カラオケ店舗 他	建物等	63,753

(2) 資産のグルーピングの方法

当社は、管理会計上の区分を考慮して資産グループを決定しております。なお、カラオケ店舗及びその他商業店舗については、各店舗を資産グループとしております。

(3) 減損損失の認識に至った経緯

カラオケ事業及びその他事業における減損対象は営業不振店舗及び閉鎖店舗等であります。営業不振店舗については帳簿価額を回収可能価額まで減額し、閉鎖店舗については投資額の回収が困難と見込まれるため、該当する資産グループの帳簿価額を備忘価額まで減少し、当該減少額を減損損失として特別損失に計上いたしました。

なお、回収可能価額は使用価値により測定しており、将来キャッシュ・フローを6.9%で割り引いて計算しております。

(4) 減損損失の金額

減損損失(1,784,292千円)の内訳は、建物及び構築物1,690,814千円、工具器具備品92,278千円、ソフトウェア1,199千円であります。

(連結包括利益計算書関係)

その他の包括利益に係る組替調整額及び税効果額

	前連結会計年度 (自 2022年9月1日 至 2023年8月31日)	当連結会計年度 (自 2023年9月1日 至 2024年8月31日)
その他有価証券評価差額金：		
当期発生額	33,708千円	70,452千円
組替調整額	-	-
税効果調整前	33,708	70,452
税効果額	10,321	21,572
その他有価証券評価差額金	23,387	48,880
為替換算調整勘定：		
当期発生額	169,096	112,642
組替調整額	-	-
税効果調整前	169,096	112,642
税効果額	-	-
為替換算調整勘定	169,096	112,642
その他包括利益合計	145,709	63,762

(連結株主資本等変動計算書関係)

前連結会計年度(自 2022年9月1日 至 2023年8月31日)

1. 発行済株式の種類及び総数並びに自己株式の種類及び株式数に関する事項

	当連結会計年度 期首株式数(株)	当連結会計年度 増加株式数(株)	当連結会計年度 減少株式数(株)	当連結会計年度末 株式数(株)
発行済株式				
普通株式	82,300,000	-	-	82,300,000
自己株式				
普通株式 (注) 1	767,296	80	-	767,376

(注) 1. 自己株式数には、株式給付信託(J-ESOP)によってみずほ信託銀行株式会社(信託E口)が保有する当社株式(当連結会計年度期首765,580株、当連結会計年度末765,580株)が含まれております。

(変動事由の概要)

単元未満株式の買取りによる増加 80株

2. 新株予約権等に関する事項

会社名	内訳	目的となる 株式の種類	目的となる株式の数(株)				当連結会計 年度末残高 (千円)
			当連結会計 年度期首	増加	減少	当連結 会計年度末	
提出会社	第1回無担保転換社債 型新株予約権付社債の 新株予約権 (2022年3月14日発行)	普通株式	5,925,900	-	-	5,925,900	(注) 1
	第1回新株予約権	普通株式	4,444,400	-	-	4,444,400	8,622
合計			10,370,300	-	-	10,370,300	8,622

(注) 1. 転換社債型新株予約権付社債については、一括法によっております。

2. 目的となる株式の数は、新株予約権が権利行使されたものと仮定した場合における株式数を記載してあります。

3. 自己新株予約権はありません。

3. 配当に関する事項

(1) 配当支払額

決議	株式の種類	配当金の総額 (千円)	1株当たり 配当額(円)	基準日	効力発生日
2022年11月25日 定時株主総会 (注)1	普通株式	329,193	4.00	2022年8月31日	2022年11月28日
2023年4月11日 取締役会 (注)1	普通株式	411,491	5.00	2023年2月28日	2023年5月10日

(注) 1. 配当金の総額には、株式給付信託(J-ESOP)導入に伴い設定した信託口に対する配当金を以下のとおり含めております。

2022年11月25日定時株主総会決議に基づく配当金	3,062千円
2023年4月11日取締役会決議に基づく配当金	3,827千円

(2) 基準日が当連結会計年度に属する配当のうち、配当の効力発生日が翌連結会計年度となるもの

決議	株式の種類	配当金の総額 (千円)	配当の原資	1株当たり 配当額(円)	基準日	効力発生日
2023年11月28日 定時株主総会	普通株式	576,087	利益剰余金	7.00	2023年8月31日	2023年11月29日

(注) 2023年11月28日定時株主総会の決議に基づく配当金の総額には、株式給付信託(J-ESOP)導入に伴い設定した信託口に対する配当金5,359千円を含めております。

当連結会計年度(自 2023年9月1日 至 2024年8月31日)

1. 発行済株式の種類及び総数並びに自己株式の種類及び株式数に関する事項

	当連結会計年度 期首株式数(株)	当連結会計年度 増加株式数(株)	当連結会計年度 減少株式数(株)	当連結会計年度末 株式数(株)
発行済株式				
普通株式	82,300,000	-	-	82,300,000
自己株式				
普通株式 (注)1	767,376	590,143	-	1,357,519

(注) 1. 自己株式数には、株式給付信託(J-ESOP)によってみずほ信託銀行株式会社(信託E口)が保有する当社株式(当連結会計年度期首765,580株、当連結会計年度末1,355,680株)が含まれております。

(変動事由の概要)

株式給付信託(J-ESOP)による当社株式の取得による増加 590,100株
単元未満株の買取による増加 43株

2. 新株予約権等に関する事項

会社名	内訳	目的となる 株式の種類	目的となる株式の数(株)				当連結会計 年度末残高 (千円)
			当連結会計 年度期首	増加	減少	当連結 会計年度末	
提出会社	第1回無担保転換社債 型新株予約権付社債の 新株予約権 (2022年3月14日発行)	普通株式	5,925,900	-	-	5,925,900	(注)1
	第1回新株予約権	普通株式	4,444,400	-	-	4,444,400	8,622
合計			10,370,300	-	-	10,370,300	8,622

(注) 1. 転換社債型新株予約権付社債については、一括法によっております。

2. 目的となる株式の数は、新株予約権が権利行使されたものと仮定した場合における株式数を記載してあります。

3. 自己新株予約権はありません。

3. 配当に関する事項

(1) 配当支払額

決議	株式の種類	配当金の総額 (千円)	1株当たり 配当額(円)	基準日	効力発生日
2023年11月28日 定時株主総会 (注)1	普通株式	576,087	7.00	2023年8月31日	2023年11月29日
2024年4月10日 取締役会 (注)1	普通株式	576,087	7.00	2024年2月29日	2024年5月9日

(注) 1. 配当金の総額には、株式給付信託(J-ESOP)導入に伴い設定した信託口に対する配当金を以下のとおり含めております。

2023年11月28日定時株主総会決議に基づく配当金	5,359千円
2024年4月10日取締役会決議に基づく配当金	5,359千円

(2) 基準日が当連結会計年度に属する配当のうち、配当の効力発生日が翌連結会計年度となるもの

決議	株式の種類	配当金の総額 (千円)	配当の原資	1株当たり 配当額(円)	基準日	効力発生日
2024年11月28日 定時株主総会	普通株式	905,279	利益剰余金	11.00	2024年8月31日	2024年11月29日

(注) 2024年11月28日定時株主総会の決議に基づく配当金の総額には、株式給付信託(J-ESOP)導入に伴い設定した信託口に対する配当金14,912千円を含めております。

(連結キャッシュ・フロー計算書関係)

現金及び現金同等物の期末残高と連結貸借対照表に掲記されている科目の金額との関係

	前連結会計年度 (自 2022年9月1日 至 2023年8月31日)	当連結会計年度 (自 2023年9月1日 至 2024年8月31日)
現金及び預金勘定	8,437,076千円	6,772,024千円
使途制限付信託預金	582,806	21,364
現金及び現金同等物	7,854,269	6,750,659

(リース取引関係)

(借主側)

1. オペレーティング・リース取引

オペレーティング・リース取引のうち解約不能のものに係る未経過リース料

(単位：千円)

	前連結会計年度 (2023年8月31日)	当連結会計年度 (2024年8月31日)
1年内	2,202,920	2,274,057
1年超	6,987,718	7,256,558
合計	9,190,638	9,530,615

(貸主側)

1. オペレーティング・リース取引

オペレーティング・リース取引のうち解約不能のものに係る未経過リース料

(単位：千円)

	前連結会計年度 (2023年8月31日)	当連結会計年度 (2024年8月31日)
1年内	611,001	653,451
1年超	1,867,824	1,648,329
合計	2,478,826	2,301,780

(金融商品関係)

1. 金融商品の状況に関する事項

(1) 金融商品に対する取組方針

当社グループは、資金運用につきましては短期的な預金等を中心に行い、また、資金調達につきましては、銀行借入を主として、社債及び新株予約権の発行等による方針であります。

(2) 金融商品の内容及びそのリスク並びにリスク管理体制

営業債権である受取手形及び売掛金は、顧客の信用リスクまたは取引先の信用リスクに晒されております。当該リスクに関しては、当社グループの与信管理方針に従い、取引先ごとの期日管理及び残高管理を行うとともに、主な取引先の信用状況を把握する体制としております。

投資有価証券は、株式及び投資信託であり、市場価格等の変動リスクに晒されております。四半期ごとに時価や取引先企業の財政状態等を把握する体制としております。

長期貸付金は、主として業務上の関係を有する関係会社や取引先に対するものであり、貸付先の信用リスクに晒されております。当該リスクに関しては、取引相手ごとに期日管理及び残高管理を行うとともに、財務状況等を把握し、財務状況等の悪化等による回収懸念の早期把握や軽減を図っております。

敷金及び保証金は、主に店舗の賃借にかかる敷金であり、貸主の信用リスクに晒されております。当該リスクに関しては、当社グループの与信管理方針に従い、契約ごとの残高管理を行うとともに、信用状況を把握する体制としております。

営業債務である支払手形及び買掛金および未払金は、すべて1年以内の支払期日であります。

預り金はすべて1年以内の支払期日であります。

長期借入金及び転換社債型新株予約権付社債は、主に設備投資にかかる資金調達であります。

また、営業債務、借入金及び転換社債型新株予約権付社債は、流動性リスクに晒されておりますが、当社グループでは、資金繰表を作成するなどの方法により実績管理しております。

2. 金融商品の時価等に関する事項

連結貸借対照表計上額、時価及びこれらの差額については、次のとおりであります。

前連結会計年度(2023年8月31日)

	連結貸借対照表計上額 (千円)(* 2)	時価(千円)(* 2)	差額(千円)
投資有価証券(* 5)	206,955	206,955	-
長期貸付金	2,205,026		
貸倒引当金	694,715		
長期貸付金(* 1)	1,510,310	1,502,530	7,780
敷金及び保証金	7,507,557		
貸倒引当金	1,870		
敷金及び保証金(* 1)	7,505,687	7,255,334	250,353
転換社債型新株予約権付社債	(4,000,000)	(5,164,000)	1,164,000
長期借入金(* 3)	(8,848,450)	(8,850,412)	1,962

当連結会計年度(2024年8月31日)

	連結貸借対照表計上額 (千円)(* 2)	時価(千円)(* 2)	差額(千円)
投資有価証券(* 5)	617,904	617,904	-
長期貸付金	2,163,840		
貸倒引当金	506,857		
長期貸付金(* 1)	1,656,982	1,596,919	60,063
敷金及び保証金	8,290,370		
貸倒引当金	1,870		
敷金及び保証金(* 1)	8,288,500	7,959,907	328,593
転換社債型新株予約権付社債	(4,000,000)	(4,244,000)	244,000
長期借入金(* 3)	(7,436,300)	(7,365,254)	71,045

(* 1) 長期貸付金、敷金及び保証金は、個別に計上している貸倒引当金を控除しております。

(* 2) 負債に計上されているものにつきましては()で示しております。

(* 3) 1年内返済予定の長期借入金を含めております。

(* 4) 現金及び預金、受取手形及び売掛金、支払手形及び買掛金、未払金、預り金は現金であること及び短期間で決済されるため時価が帳簿価額と近似することから、注記を省略しております。

(* 5) 市場価格のない株式等については、上表には含めておりません。当該金融商品の貸借対照表価額は以下のとおりであります。

区分	前連結会計年度 (2023年8月31日) (千円)	当連結会計年度 (2024年8月31日) (千円)
非上場株式	81,759	81,759
関係会社株式	10,404	93,922
合計	92,163	175,681

前連結会計年度において、非上場株式について8,363千円の減損処理を行っております。当連結会計年度においては、92,248千円の減損処理を行っております。

(* 6) 金銭債権及び満期のある有価証券の連結決算日後の償還予定額
前連結会計年度(2023年8月31日)

	1年以内 (千円)	1年超 5年以内 (千円)	5年超 10年以内 (千円)	10年超 (千円)
現金及び預金	6,494,737	-	-	-
受取手形及び売掛金	947,213	-	-	-
長期貸付金	-	1,428,852	53,489	27,968
敷金及び保証金	-	-	-	-
合計	7,441,950	1,428,852	53,489	27,968

- (注) 1. 現金及び預金は、現金及び使途制限付信託預金を除いております。
2. 長期貸付金のうち償還予定額が見込めないもの(694,715千円)は含まれておりません。
3. 敷金及び保証金は、満期償還予定額が見込めないものの記載を省略しております。

当連結会計年度(2024年8月31日)

	1年以内 (千円)	1年超 5年以内 (千円)	5年超 10年以内 (千円)	10年超 (千円)
現金及び預金	5,567,415	-	-	-
受取手形及び売掛金	1,200,948	-	-	-
長期貸付金	-	1,588,155	48,637	20,189
敷金及び保証金	-	-	-	-
合計	6,768,364	1,588,155	48,637	20,189

- (注) 1. 現金及び預金は、現金及び使途制限付信託預金を除いております。
2. 長期貸付金のうち償還予定額が見込めないもの(506,857千円)は含まれておりません。
3. 敷金及び保証金は、満期償還予定額が見込めないものの記載を省略しております。

(* 7) 社債、長期借入金及びその他の有利子負債の連結決算日後の返済予定額
前連結会計年度(2023年8月31日)

	1年以内 (千円)	1年超2年以内 (千円)	2年超3年以内 (千円)	3年超4年以内 (千円)	4年超5年以内 (千円)	5年超 (千円)
転換社債型 新株予約権 付社債	-	-	-	4,000,000	-	-
長期借入金	1,911,240	1,611,240	762,150	464,880	464,880	3,634,060
合計	1,911,240	1,611,240	762,150	4,464,880	464,880	3,634,060

当連結会計年度(2024年8月31日)

	1年以内 (千円)	1年超2年以内 (千円)	2年超3年以内 (千円)	3年超4年以内 (千円)	4年超5年以内 (千円)	5年超 (千円)
転換社債型 新株予約権 付社債	-	-	4,000,000	-	-	-
長期借入金	1,711,240	936,240	564,880	564,880	489,880	3,169,180
合計	1,711,240	936,240	4,564,880	564,880	489,880	3,169,180

3. 金融商品の時価のレベルごとの内訳等に関する事項

金融商品の時価を、時価の算定に用いたインプットの観察可能性及び重要性に応じて、以下の三つのレベルに分類しております。

レベル1の時価：同一の資産又は負債の活発な市場における（無調整の）相場価格により算定した時価

レベル2の時価：レベル1のインプット以外の直接又は間接的に観察可能なインプットを用いて算定した時価

レベル3の時価：重要な観察できないインプットを使用して算定した時価

時価の算定に重要な影響を与えるインプットを複数使用している場合には、それらのインプットがそれぞれ属するレベルのうち、時価の算定における優先順位が最も低いレベルに時価を分類しております。

(1) 時価で連結貸借対照表に計上している金融商品

前連結会計年度（2023年8月31日）

（単位：千円）

区分	時価			合計
	レベル1	レベル2	レベル3	
投資有価証券				
その他有価証券				
株式	66,172	-	-	66,172
その他	-	140,783	-	140,783
資産計	66,172	140,783	-	206,955

当連結会計年度（2024年8月31日）

（単位：千円）

区分	時価			合計
	レベル1	レベル2	レベル3	
投資有価証券				
その他有価証券				
株式	424,134	-	-	424,134
その他	-	193,770	-	193,770
資産計	424,134	193,770	-	617,904

(2) 時価で連結貸借対照表に計上している金融商品以外の金融商品

前連結会計年度（2023年8月31日）

（単位：千円）

区分	時価			合計
	レベル1	レベル2	レベル3	
長期貸付金	-	1,502,530	-	1,502,530
敷金及び保証金	-	7,255,334	-	7,255,334
資産計	-	8,757,865	-	8,757,865
転換社債型新株予約権付社債	-	-	5,164,000	5,164,000
長期借入金	-	8,850,412	-	8,850,412
負債計	-	8,850,412	5,164,000	14,014,412

当連結会計年度（2024年8月31日）

（単位：千円）

区分	時価			合計
	レベル1	レベル2	レベル3	
長期貸付金	-	1,596,919	-	1,596,919
敷金及び保証金	-	7,959,907	-	7,959,907
資産計	-	9,556,827	-	9,556,827
転換社債型新株予約権付社債	-	-	4,244,000	4,244,000
長期借入金	-	7,365,254	-	7,365,254
負債計	-	7,365,254	4,244,000	11,609,254

(注)時価の算定に用いた評価技法及び時価の算定に係るインプットの説明

投資有価証券

上場株式は相場価格を用いて評価しております。これらは活発な市場で取引されているため、その時価をレベル1の時価に分類しております。

株式投資信託は相場価格を用いて評価しているものの、市場での取引頻度が低く、活発な市場における価格とは認められないため、その時価をレベル2の時価に分類しております。

長期貸付金

長期貸付金の時価は、将来キャッシュ・フローを国債の利回り等適切な指標に基づく利率で割り引いた現在価値により算定しており、レベル2の時価に分類しております。また、一部の貸付金について、回収見込額等に基づいて貸倒見積高を算定しているため、時価は連結決算日における連結貸借対照表価額から現在の貸倒見積高を控除した金額に近似しており、当該価額をもって時価としております。

敷金及び保証金

将来回収が見込まれる敷金及び保証金の時価は、将来キャッシュ・フローを国債の利率等で割り引いた現在価値により算定しており、レベル2の時価に分類しております。

転換社債型新株予約権付社債

転換社債型新株予約権付社債の時価は、第三者機関から入手した評価報告書に提示された価格により算定しており、重要な観察できないインプットを用いていることからレベル3の時価に分類しております。評価技法はデリバティブ評価に関する一般的な価格算定モデルを用いており、主なインプットは、株価や金利、ボラティリティ等であります。

長期借入金

長期借入金の時価は、元利金の合計額を新規に同様の借入を行った場合に想定される利率で割り引いた現在価値により算定しており、レベル2の時価に分類しております。

(有価証券関係)

1. その他有価証券

前連結会計年度(2023年8月31日)

	種類	連結貸借対照表 計上額 (千円)	取得原価(千円)	差額(千円)
連結貸借対照表計上額が 取得原価を超えるもの	(1) 株式	66,172	35,524	30,648
	(2) 債券			
	国債・地方債等	-	-	-
	社債	-	-	-
	その他	-	-	-
	(3) その他	140,782	102,857	37,924
	小計	206,955	138,381	68,573
連結貸借対照表計上額が 取得原価を超えないもの	(1) 株式	-	-	-
	(2) 債券			
	国債・地方債等	-	-	-
	社債	-	-	-
	その他	-	-	-
	(3) その他	-	-	-
	小計	-	-	-
	合計	206,955	138,381	68,573

(注)非上場株式(連結貸借対照表計上額 81,759千円)については、市場価格のない株式等のため、上表の「その他有価証券」には含めておりません。

当連結会計年度(2024年8月31日)

	種類	連結貸借対照表 計上額 (千円)	取得原価(千円)	差額(千円)
連結貸借対照表計上額が 取得原価を超えるもの	(1) 株式	424,134	328,985	95,148
	(2) 債券			
	国債・地方債等	-	-	-
	社債	-	-	-
	その他	-	-	-
	(3) その他	193,770	149,893	43,877
	小計	617,904	478,878	139,026
連結貸借対照表計上額が 取得原価を超えないもの	(1) 株式	-	-	-
	(2) 債券			
	国債・地方債等	-	-	-
	社債	-	-	-
	その他	-	-	-
	(3) その他	-	-	-
	小計	-	-	-
	合計	617,904	478,878	139,026

(注)非上場株式(連結貸借対照表計上額 81,759千円)については、市場価格のない株式等のため、上表の「その他有価証券」には含めておりません。

2. 売却したその他有価証券

前連結会計年度(自 2022年9月1日 至 2023年8月31日)

該当事項はありません。

当連結会計年度(自 2023年9月1日 至 2024年8月31日)

該当事項はありません。

3. 減損処理を行った有価証券

前連結会計年度(自 2022年9月1日 至 2023年8月31日)

当連結会計年度において、子会社及び関連会社株式について4,327千円、その他有価証券の株式について、4,036千円の減損処理を行っております。

当連結会計年度(自 2023年9月1日 至 2024年8月31日)

当連結会計年度において、子会社及び関連会社株式について92,248千円の減損処理を行っております。

(デリバティブ取引関係)

前連結会計年度(自 2022年9月1日 至 2023年8月31日)

該当事項はありません。

当連結会計年度(自 2023年9月1日 至 2024年8月31日)

該当事項はありません。

(退職給付関係)

前連結会計年度(自 2022年9月1日 至 2023年8月31日)

当社グループは退職給付制度を採用していないため、該当事項はありません。

当連結会計年度(自 2023年9月1日 至 2024年8月31日)

当社グループは退職給付制度を採用していないため、該当事項はありません。

(ストック・オプション等関係)

前連結会計年度(自 2022年9月1日 至 2023年8月31日)

該当事項はありません。

当連結会計年度(自 2023年9月1日 至 2024年8月31日)

該当事項はありません。

(税効果会計関係)

1. 繰延税金資産及び繰延税金負債の発生の主な原因別の内訳

	前連結会計年度 (2023年8月31日)	当連結会計年度 (2024年8月31日)
繰延税金資産		
未払事業税	198,547千円	248,294千円
未払事業所税	23,328	29,731
賞与引当金	118,751	119,438
貸倒引当金	94,045	94,045
未払法定福利費	20,832	19,841
減損損失	876,155	1,293,641
関係会社株式評価損	6,904	45,663
繰越欠損金(注) 2	516,102	587,156
資産除去債務	1,757,170	2,031,004
減価償却超過額	4,103	3,675
その他	278,530	182,194
繰延税金資産小計	3,894,473	4,654,687
税務上の繰越欠損金に係る評価性引当額(注) 2	516,102	533,539
将来減算一時差異等の合計に係る評価性引当額	253,540	125,004
評価性引当額小計(注) 1	769,642	658,544
繰延税金資産合計	3,124,831	3,996,143
繰延税金負債		
資産除去債務に対応する除去費用	868,678	948,102
買換資産圧縮積立金	819,862	790,007
その他	58,355	112,170
繰延税金負債合計	1,746,897	1,850,281
繰延税金資産(は負債)の純額	1,377,933	2,145,861

(注) 1. 評価性引当額が111,097千円減少しております。この減少の主な内容は、株式会社コシダカプロダクツにおいて繰延税金資産の回収可能性を検討した結果、将来減算一時差異等に係る評価性引当額が減少したことによるものであります。

2. 税務上の繰越欠損金及びその繰延税金資産の繰越期限別の金額

前連結会計年度(2023年8月31日)

	1年以内	1年超 2年以内	2年超 3年以内	3年超 4年以内	4年超 5年以内	5年超	合計
税務上の繰越欠損金(a)	-	-	-	-	-	516,102	516,102
評価性引当額	-	-	-	-	-	516,102	516,102
繰延税金資産(b)	-	-	-	-	-	-	-

(a) 税務上の繰越欠損金は、法定実効税率を乗じた額であります。

(b) 税務上の繰越欠損金516,102千円(法定実効税率を乗じた額)について、繰延税金資産を計上しておりません。

当連結会計年度(2024年8月31日)

	1年以内	1年超 2年以内	2年超 3年以内	3年超 4年以内	4年超 5年以内	5年超	合計
税務上の繰越欠損金(a)	36,316	17,300	-	-	-	533,539	587,156
評価性引当額	-	-	-	-	-	533,539	533,539
繰延税金資産(b)	36,316	17,300	-	-	-	-	53,617

(a) 税務上の繰越欠損金は、法定実効税率を乗じた額であります。

(b) 税務上の繰越欠損金587,156千円(法定実効税率を乗じた額)について、繰延税金資産53,617千円を計上しております。

当該繰延税金資産53,617千円は、連結子会社である株式会社コシダカプロダクツにおける税務上の繰越欠損金の残高について認識したものであります。当該繰延税金資産を計上した税務上の繰越欠損金は、将来の課税所得の見込みにより回収可能と判断し、評価性引当額を認識しておりません。

2. 法定実効税率と税効果会計適用後の法人税等の負担率との間に重要な差異があるときの、当該差異の原因となった主要な項目別の内訳

	前連結会計年度 (2023年8月31日)	当連結会計年度 (2024年8月31日)
法定実効税率	30.6%	30.6%
(調整)		
過年度法人税等	0.8	2.4
住民税(均等割)	0.2	0.2
交際費等永久に損金に算入されない項目	0.0	0.2
評価性引当金の増減	0.2	1.1
税額控除	-	4.9
その他	2.4	0.6
税効果会計適用後の法人税等の負担率	32.6	25.4

(企業結合等関係)

前連結会計年度(自 2022年9月1日 至 2023年8月31日)

共通支配下の取引等

連結子会社における非連結子会社の吸収合併

1. 取引の概要

(1) 結合当事企業の名称及びその事業内容

結合企業

名称 株式会社コシダカプロダクツ

事業の内容 不動産の所有・運営管理

被結合企業

名称 株式会社KPマネジメント

事業の内容 不動産の運営管理

(2) 企業結合日

2022年12月1日

(3) 企業結合の法的形式

株式会社コシダカプロダクツを吸収合併存続会社、株式会社KPマネジメントを吸収合併消滅会社とする吸収合併

(4) 結合後企業の名称

株式会社コシダカプロダクツ

(5) その他取引の概要に関する事項

当社の連結子会社である株式会社コシダカプロダクツは、当社の非連結子会社である株式会社KPマネジメントを、施設運営会社として一定の役割を果たしたことから、事業再構築の目的で吸収合併いたしました。

2. 実施した会計処理の概要

「企業結合に関する会計基準」(企業会計基準第21号 2019年1月16日)及び「企業結合会計基準及び事業分離等会計基準に関する適用指針」(企業会計基準適用指針第10号 2019年1月16日)に基づき、共通支配下の取引として処理しております。

当連結会計年度(自 2023年9月1日 至 2024年8月31日)

該当事項はありません。

(資産除去債務関係)

資産除去債務のうち連結貸借対照表に計上しているもの

イ 当該資産除去債務の概要

当社グループでは主に店舗を展開するにあたり、土地所有者との間で事業用定期借地権契約又は事業用建物賃貸借契約を締結しており、当該不動産賃貸借契約終了時の原状回復義務に関し資産除去債務を計上しております。

ロ 当該資産除去債務の金額の算定方法

物件ごとに使用見込期間を見積り、割引率はリスクフリーレートを使用して資産除去債務の金額を計算しております。

ハ 当該資産除去債務の総額の増減

	前連結会計年度 (自 2022年9月1日 至 2023年8月31日)	当連結会計年度 (自 2023年9月1日 至 2024年8月31日)
期首残高	4,225,294千円	5,137,733千円
有形固定資産の取得に伴う増加額	922,853	864,115
時の経過による調整額	6,715	11,618
資産除去債務の履行による減少額	17,129	78,939
期末残高	5,137,733	5,934,528

(賃貸等不動産関係)

賃貸等不動産の状況に関する事項

一部の連結子会社は、神奈川県厚木市、横浜市、群馬県前橋市及び青森県八戸市等に賃貸商業施設を所有し運営しております。なお、賃貸商業施設の一部については一部の連結子会社が使用しているため、賃貸等不動産として使用される部分を含む不動産としております。これら賃貸等不動産及び賃貸等不動産として使用される部分を含む不動産に関する連結貸借対照表計上額、期中増減額及び時価は次のとおりです。

(単位：千円)

	前連結会計年度 (自 2022年9月1日 至 2023年8月31日)	当連結会計年度 (自 2023年9月1日 至 2024年8月31日)
賃貸等不動産		
連結貸借対照表計上額		
期首残高	2,664,233	1,293,930
期中増減額	1,370,302	52,461
期末残高	1,293,930	1,241,469
期末時価	1,668,773	1,616,312
賃貸等不動産として使用される部分 を含む不動産		
連結貸借対照表計上額		
期首残高	4,737,755	4,590,188
期中増減額	147,567	24,526
期末残高	4,590,188	4,565,662
期末時価	4,939,425	4,921,409

(注1) 連結貸借対照表計上額は、取得原価から減価償却累計額及び減損損失累計額を控除した金額であります。

(注2) 期中増減額のうち、前連結会計年度の主な減少は減価償却による減少額280,270千円及び不動産の売却による減少額1,305,694千円であります。当連結会計年度の主な増加は不動産の取得による増加額193,489千円であり、主な減少は減価償却による減少額270,476千円であります。

(注3) 期末の時価は、主に不動産鑑定士による不動産鑑定書に基づいて自社で算定した金額(指標等を用いて調整を行ったものを含む)であります。

また、賃貸等不動産及び賃貸等不動産として使用される部分を含む不動産に関する損益は次のとおりであります。

(単位：千円)

	前連結会計年度 (自 2022年9月1日 至 2023年8月31日)	当連結会計年度 (自 2023年9月1日 至 2024年8月31日)
賃貸等不動産		
賃貸収益	239,486	116,663
賃貸費用	131,671	66,883
差額	107,814	49,780
その他(売却損益等)	4,043,304	-
賃貸等不動産として使用される部分 を含む不動産		
賃貸収益	776,651	725,207
賃貸費用	772,933	736,428
差額	3,717	11,221
その他(売却損益等)	-	-

(注) 賃貸等不動産として使用される部分を含む不動産には、一部の連結子会社が使用している部分を含むため、当該部分の賃貸収益は計上されておられません。なお、当該不動産に係る費用については賃貸費用に含まれております。

(収益認識関係)

1. 顧客との契約から生じる収益を分解した情報

顧客との契約から生じる収益を分解した情報は、「注記事項（セグメント情報等）」に記載のとおりであります。

2. 顧客との契約から生じる収益を理解するための基礎となる情報

顧客との契約から生じる収益を理解するための基礎となる情報は、「注記事項（連結財務諸表作成のための基本となる重要な事項）4. 会計方針に関する事項（4）重要な収益及び費用の計上基準」に記載のとおりです。

3. 顧客との契約に基づく履行義務の充足と当該契約から生じるキャッシュ・フローとの関係並びに当連結会計年度末において存在する顧客との契約から翌連結会計年度以降に認識すると見込まれる収益の金額及び時期に関する情報

(1) 契約資産及び契約負債の残高等

(単位：千円)

	前連結会計年度		当連結会計年度	
	期首残高	期末残高	期首残高	期末残高
顧客との契約から生じた債権				
受取手形	-	-	-	-
売掛金	525,866	947,213	947,213	1,200,948
合計	525,866	947,213	947,213	1,200,948
契約負債	1,471,450	2,771,830	2,771,830	3,365,428

契約負債は、主にカラオケ事業の顧客・ロイヤリティ・プログラムにおいて、値引きサービスを顧客へ提供する前に、当該顧客から受け取った対価の額であります。契約負債は、収益の認識に伴い取り崩されます。

前連結会計年度に認識された収益の額のうち期首現在の契約負債残高に含まれていた額は、1,471,450千円であり、当連結会計年度に認識された収益の額のうち期首現在の契約負債残高に含まれていた額は、2,771,830千円であります。また、前連結会計年度において契約負債が1,300,380千円増加した主な理由及び当連結会計年度において契約負債が593,598千円増加した主な理由は、新規出店による規模拡大などによるものとなります。

(2) 残存履行義務に配分した取引価格

未充足の履行義務は、前連結会計年度においては2,771,830千円、当連結会計年度末においては3,365,428千円であります。当該履行義務は、主にカラオケ事業の顧客・ロイヤリティ・プログラムに関するものであり、当初に予想される契約期間が概ね1年以内となるため、残存履行義務に配分した取引価格の注記に当たって実務上の便法を適用し、注記対象に含めておりません。

(セグメント情報等)

【セグメント情報】

1. 報告セグメントの概要

(1) 報告セグメントの決定方法

当社グループの報告セグメントは、当社の構成単位のうち分離された財務情報が入手可能であり、取締役会が、経営資源の配分の決定及び業績を評価するために、定期的に検討を行う対象となっているものであります。

当社グループは、持株会社制を導入しており、持株会社である当社の下、各子会社は取り扱うサービスについて包括的な戦略を立案し事業活動を展開しております。

したがって、当社グループは、各子会社を基礎としたサービス別のセグメントから構成されており、下記の3区分を報告セグメントとしております。

(2) 各報告セグメントに属するサービスの種類

「カラオケ」はカラオケボックス店舗の運営を行っております。

「不動産管理」は賃貸等不動産の管理を行っております。

「その他事業」は温浴施設、その他業態の店舗の運営を行っております。

2. 報告セグメントごとの売上高、利益又は損失、資産、負債その他の項目の金額の算定方法

報告されている事業セグメントの会計処理の方法は、「連結財務諸表作成のための基本となる重要な事項」における記載と同一であります。

報告セグメントの利益は、営業利益ベースの数値であります。

セグメント間の内部収益及び振替高は市場実勢価格に基づいております。

3. 報告セグメントの変更等に関する事項

当第1四半期連結会計期間より、中期経営ビジョンで掲げている戦略施策を加速・強化すること、また資源配分に係る意思決定、業績管理及びシナジー効果等の評価を適切に行うために、事業活動の実態を適切に表すよう経営管理区分の見直しを行い、温浴事業セグメントについては、同セグメントの主要施設である東京健康ランドまねきの湯を2023年9月3日にて閉館したことにより、金額的重要性が乏しくなったこと踏まえ「その他事業」とすること、カラオケ事業セグメントについても、同セグメントに含まれているその他業態の店舗（(注)1）を「その他事業」に集約、変更することと致しました。

また前連結会計年度のセグメント情報については、変更後の区分方法により作成したものを記載しております。

(注)1 カラオケ事業に含まれているその他業態の店舗：銀だこハイボール、カノップ、カフェエクラ

4. 報告セグメントごとの売上高、利益又は損失、資産、負債その他の項目の金額に関する情報及び収益の分解情報
前連結会計年度(自 2022年9月1日 至 2023年8月31日)

(単位：千円)

	報告セグメント			合計	調整額 (注1) (注2)	連結財務諸表 計上額 (注3)
	カラオケ	不動産管理	その他			
売上高						
顧客との契約から生じる収益	51,916,904	243,461	1,459,291	53,619,657	-	53,619,657
その他の収益	-	1,010,236	-	1,010,236	-	1,010,236
外部顧客への売上高	51,916,904	1,253,697	1,459,291	54,629,894	-	54,629,894
セグメント間の 内部売上高又は振替高	-	234,735	-	234,735	234,735	-
計	51,916,904	1,488,433	1,459,291	54,864,630	234,735	54,629,894
セグメント利益	9,056,816	149,952	2,388	9,209,157	1,541,763	7,667,393
セグメント資産	35,668,058	12,805,139	606,958	49,080,156	7,927,647	57,007,803
その他の項目						
減価償却費	3,315,580	431,259	62,252	3,809,092	78,875	3,887,968
のれんの償却額	3,625	-	-	3,625	-	3,625
減損損失	750,507	210,852	178,895	1,140,255	61,773	1,202,028
有形固定資産及び 無形固定資産の増加額	7,691,789	3,214,204	6,984	10,912,979	225,980	11,138,959

- (注) 1. セグメント利益の調整額 1,541,763千円は、主に報告セグメントに帰属しない一般管理費であります。
2. セグメント資産の調整額7,927,647千円は、各報告セグメントに配分していない全社資産であり、その主なものは、余資運用資金(主に銀行預金)及び管理部門に係る資産であります。
3. セグメント利益は、連結損益計算書の営業利益と調整を行っております。

当連結会計年度(自 2023年9月1日 至 2024年8月31日)

(単位：千円)

	報告セグメント			合計	調整額 (注1) (注2)	連結財務諸表 計上額 (注3)
	カラオケ	不動産管理	その他			
売上高						
顧客との契約から生じる収益	61,246,757	276,050	863,090	62,385,898	-	62,385,898
その他の収益	-	878,042	-	878,042	-	878,042
外部顧客への売上高	61,246,757	1,154,092	863,090	63,263,940	-	63,263,940
セグメント間の 内部売上高又は振替高	-	431,546	-	431,546	431,546	-
計	61,246,757	1,585,638	863,090	63,695,486	431,546	63,263,940
セグメント利益又はセグメント損失()	11,493,122	109,677	37,242	11,565,556	1,401,398	10,164,157
セグメント資産	42,950,572	12,384,266	274,128	55,608,968	6,105,945	61,714,913
その他の項目						
減価償却費	3,868,797	454,133	34,508	4,357,439	69,607	4,427,046
のれんの償却額	843	-	-	843	-	843
減損損失	1,725,034	-	59,257	1,784,292	-	1,784,292
有形固定資産及び 無形固定資産の増加額	7,564,930	1,019,114	20,491	8,604,535	5,108	8,609,644

(注) 1. セグメント利益又はセグメント損失()の調整額 1,401,398千円は、主に報告セグメントに帰属しない一般管理費であります。

2. セグメント資産の調整額6,105,945千円は、各報告セグメントに配分していない全社資産であり、その主なものは、余資運用資金(主に銀行預金)及び管理部門に係る資産であります。

3. セグメント利益又はセグメント損失()は、連結損益計算書の営業利益と調整を行っております。

【関連情報】

前連結会計年度(自 2022年 9月 1日 至 2023年 8月31日)

1. 製品及びサービスごとの情報

セグメント情報の中で同様の情報が開示されているため、記載を省略しております。

2. 地域ごとの情報

(1) 売上高

本邦の外部顧客への売上高が連結損益計算書の売上高の90%を超えるため、記載を省略しております。

(2) 有形固定資産

本邦に所在している有形固定資産の金額が連結貸借対照表の有形固定資産の金額の90%を超えるため、記載を省略しております。

3. 主要な顧客ごとの情報

外部顧客への売上のうち、連結損益計算書の売上高の10%以上を占める相手先がないため、記載しておりません。

当連結会計年度(自 2023年 9月 1日 至 2024年 8月31日)

1. 製品及びサービスごとの情報

セグメント情報の中で同様の情報が開示されているため、記載を省略しております。

2. 地域ごとの情報

(1) 売上高

本邦の外部顧客への売上高が連結損益計算書の売上高の90%を超えるため、記載を省略しております。

(2) 有形固定資産

本邦に所在している有形固定資産の金額が連結貸借対照表の有形固定資産の金額の90%を超えるため、記載を省略しております。

3. 主要な顧客ごとの情報

外部顧客への売上のうち、連結損益計算書の売上高の10%以上を占める相手先がないため、記載しておりません。

【報告セグメントごとの固定資産の減損損失に関する情報】

前連結会計年度(自 2022年 9月 1日 至 2023年 8月31日)

セグメント情報の中で同様の情報が開示されているため、記載を省略しております。

当連結会計年度(自 2023年 9月 1日 至 2024年 8月31日)

セグメント情報の中で同様の情報が開示されているため、記載を省略しております。

【報告セグメントごとののれんの償却額及び未償却残高に関する情報】

前連結会計年度(自 2022年 9月 1日 至 2023年 8月31日)

(単位：千円)

	カラオケ	不動産管理	その他	全社・消去	合計
当期償却額	3,625	-	-	-	3,625
当期末残高	1,290	-	-	-	1,290

当連結会計年度(自 2023年 9月 1日 至 2024年 8月31日)

(単位：千円)

	カラオケ	不動産管理	その他	全社・消去	合計
当期償却額	843	-	-	-	843
当期末残高	446	-	-	-	446

【報告セグメントごとの負ののれん発生益に関する情報】

前連結会計年度(自 2022年9月1日 至 2023年8月31日)

該当事項はありません。

当連結会計年度(自 2023年9月1日 至 2024年8月31日)

該当事項はありません。

【関連当事者情報】

関連当事者との取引

連結財務諸表提出会社と関連当事者との取引

(1)連結財務諸表提出会社の親会社及び法人主要株主

前連結会計年度(自 2022年9月1日 至 2023年8月31日)

該当事項はありません。

当連結会計年度(自 2023年9月1日 至 2024年8月31日)

該当事項はありません。

(2)連結財務諸表提出会社の役員及び個人主要株主

前連結会計年度(自 2022年9月1日 至 2023年8月31日)

該当事項はありません。

当連結会計年度(自 2023年9月1日 至 2024年8月31日)

該当事項はありません。

(3)連結財務諸表提出会社の非連結子会社および関連会社等

前連結会計年度(自 2022年9月1日 至 2023年8月31日)

種類	会社等の名称	所在地	資本金 又は 出資金	事業の 内容	議決権等 の所有 (被所有) 割合 (%)	関連当事者 との関係	取引 の内容	取引 金額 (千円)	科目	期末 残高 (千円)
非連結 子会社	Koshidaka Malaysia Sdn Bhd	マレー シア	1百万 マレーシア リンギット	カラオケ 事業	(所有) 間接 100%	資金の援助 役員の兼任	資金の 貸付	920,000	長期 貸付金	920,000

(注) 1. 取引条件及び取引条件の決定方針等

資金の貸付については、市場金利を勘案して決定しております。

2. KOSHIDAKA MALAYSIA SDN.BHD.に対する長期貸付金について、137,371千円の貸倒引当金を計上しております。当連結会計年度において、貸倒引当金繰入額137,371千円を計上しております。

当連結会計年度(自 2023年9月1日 至 2024年8月31日)

種類	会社等の名称	所在地	資本金 又は 出資金	事業の 内容	議決権等 の所有 (被所有) 割合 (%)	関連当 事者との 関係	取引 の内容	取引 金額 (千円)	科目	期末 残高 (千円)
非連結 子会社	Koshidaka Malaysia Sdn Bhd	マレー シア	1百万 マレーシア リンギット	カラオケ 事業	(所有) 間接 100%	資金の 援助 役員の 兼任	資金 の 貸付	126,000	長期 貸付金	1,046,000

(注) 1. 取引条件及び取引条件の決定方針等

資金の貸付については、市場金利を勘案して決定しております。

2. KOSHIDAKA MALAYSIA SDN.BHD.に対する長期貸付金について、142,717千円の貸倒引当金を計上しております。当連結会計年度において、貸倒引当金繰入額5,346千円を計上しております。

(1株当たり情報)

前連結会計年度 (自 2022年9月1日 至 2023年8月31日)		当連結会計年度 (自 2023年9月1日 至 2024年8月31日)	
1株当たり純資産額	311円36銭	1株当たり純資産額	374円91銭
1株当たり当期純利益	87円14銭	1株当たり当期純利益	82円70銭
潜在株式調整後1株当たり当期純利益	79円78銭	潜在株式調整後1株当たり当期純利益	75円86銭

(注) 1. 株式給付信託(J-ESOP)により信託口が所有する当社株式を、「1株当たり純資産額」算定上、期末発行済株式総数から控除する自己株式に含めております(前連結会計年度 765,580株、当連結会計年度 1,355,680株)。

また、「1株当たり当期純利益」の算定上、期中平均株式数の計算において控除する自己株式に含めております(前連結会計年度 765,580株、当連結会計年度 856,364株)。

2. 1株当たり当期純利益及び潜在株式調整後1株当たり当期純利益の算定上の基礎は、以下のとおりであります。

	前連結会計年度 (自 2022年9月1日 至 2023年8月31日)	当連結会計年度 (自 2023年9月1日 至 2024年8月31日)
1株当たり当期純利益		
親会社株主に帰属する当期純利益(千円)	7,104,945	6,735,312
普通株主に帰属しない金額(千円)	-	-
普通株式に係る親会社株主に帰属する当期純利益(千円)	7,104,945	6,735,312
普通株式の期中平均株式数(株)	81,532,658	81,441,834
潜在株式調整後1株当たり当期純利益		
親会社株主に帰属する当期純利益調整額(千円)	2,782	2,767
(うち支払利息(税額相当額控除後)(千円))	(2,782)	(2,767)
普通株式増加数(株)	7,559,517	7,386,168
(うち転換社債型新株予約権付社債(株))	(5,925,900)	(5,925,900)
(うち新株予約権(株))	(1,633,617)	(1,460,268)
希薄化効果を有しないため、潜在株式調整後1株当たり当期純利益の算定に含めなかった潜在株式の概要		-

(重要な後発事象)

該当事項はありません。

【連結附属明細表】

【社債明細表】

会社名	銘柄	発行年月日	当期首残高(千円)	当期末残高(千円)	利率(%)	担保	償還期限
(株)コシダカホールディングス	第1回無担保 転換社債型新株 予約権付社債 (注)2	2022年 3月14日	4,000,000	4,000,000 (-)	0.1	無担保 社債	2027 3月22日
合計	-	-	4,000,000	4,000,000 (-)	-	-	-

(注) 1. 「当期末残高」欄の(内書)は、1年内償還予定の金額であります。

2. 転換社債型新株予約権付社債の内容

発行すべき株式の内容	新株予約権の発行価額	株式の発行価格(円)	発行価額の総額(千円)	新株予約権の行使により発行した株式の発行価額の総額(千円)	新株予約権の付与割合(%)	新株予約権の行使期間	代用払込みに関する事項
(株)コシダカホールディングス普通株式	無償	675	4,000,000	-	100	自 2022年 3月23日 至 2027年 3月22日	(注)

(注) 新株予約権の行使に際して出資される財産の内容は、当該新株予約権に係る本社債を出資するものとする。

3. 上記転換社債型新株予約権付社債と同時に募集し、かつ同時に割り当てた新株予約権に関する記載は次のとおりです。

発行すべき株式の内容	新株予約権の発行価額(千円)	株式の発行価格(円)	新株予約権の行使により発行した株式の発行価額の総額(千円)	新株予約権の付与割合(%)	新株予約権の行使期間
(株)コシダカホールディングス普通株式	8,622	675	-	100	自 2022年3月23日 至 2027年3月22日

4. 連結決算日後5年内における1年ごとの償還予定額の総額

1年以内(千円)	1年超2年以内(千円)	2年超3年以内(千円)	3年超4年以内(千円)	4年超5年以内(千円)
-	-	4,000,000	-	-

【借入金等明細表】

区分	当期首残高 (千円)	当期末残高 (千円)	平均利率 (%)	返済期限
短期借入金	-	-	-	-
1年以内に返済予定の長期借入金	1,911,240	1,711,240	0.50	-
1年以内に返済予定のリース債務	-	-	-	-
長期借入金(1年以内に返済予定のものを除く。)	6,937,210	5,725,060	0.66	2025年9月～ 2046年9月
リース債務(1年以内に返済予定のものを除く。)	-	-	-	-
其他有利子負債	-	-	-	-
計	8,848,450	7,436,300	-	-

(注) 1. 平均利率については、借入金の期末残高に対する加重平均利率を記載しております。

2. 長期借入金(1年以内に返済予定のものを除く。)の連結決算日後5年間の返済予定額は以下のとおりであります。

	1年超2年以内 (千円)	2年超3年以内 (千円)	3年超4年以内 (千円)	4年超5年以内 (千円)
長期借入金	936,240	564,880	564,880	489,880

【資産除去債務明細表】

本明細表に記載すべき事項が連結財務諸表規則第15条の23に規定する注記事項として記載されているため、資産除去債務明細表の記載を省略しております。

(2) 【その他】

当連結会計年度における四半期情報等

(累計期間)	第1四半期	第2四半期	第3四半期	当連結会計年度
売上高 (千円)	13,182,967	30,578,453	46,384,798	63,263,940
税金等調整前四半期 (当期)純利益 (千円)	979,548	5,410,713	7,655,104	9,025,158
親会社株主に帰属する 四半期(当期)純利益 (千円)	787,596	3,896,010	5,367,991	6,735,312
1株当たり四半期 (当期)純利益 (円)	9.66	47.79	65.84	82.70

(会計期間)	第1四半期	第2四半期	第3四半期	第4四半期
1株当たり四半期純利益 (円)	9.66	38.12	18.05	16.87

2 【財務諸表等】

(1) 【財務諸表】

【貸借対照表】

(単位：千円)

	前事業年度 (2023年8月31日)	当事業年度 (2024年8月31日)
資産の部		
流動資産		
現金及び預金	3,250,247	2,421,003
営業未収入金	1 253,649	1 287,909
前払費用	119,476	161,618
関係会社短期貸付金	10,676,359	9,429,692
関係会社未収入金	73,442	120,937
その他	1 250,515	1 227,203
貸倒引当金	26,501	82,657
流動資産合計	14,597,188	12,565,708
固定資産		
有形固定資産		
建物	405,733	374,123
構築物	15,692	12,155
車両運搬具	2,300	1,146
工具、器具及び備品	1,907,952	1,745,123
土地	96,701	96,701
建設仮勘定	-	142,120
有形固定資産合計	2,428,379	2,371,371
無形固定資産		
ソフトウェア	145,200	116,806
無形固定資産合計	145,200	116,806
投資その他の資産		
投資有価証券	288,714	699,663
関係会社株式	170,142	239,385
出資金	20	20
関係会社長期貸付金	5,785,974	4,305,321
繰延税金資産	134,808	143,827
敷金及び保証金	360,291	360,313
その他	168,493	442,570
貸倒引当金	2,068,717	1,609,885
投資その他の資産合計	4,839,727	4,581,215
固定資産合計	7,413,307	7,069,393
資産合計	22,010,496	19,635,102

(単位：千円)

	前事業年度 (2023年8月31日)	当事業年度 (2024年8月31日)
負債の部		
流動負債		
1年内返済予定の長期借入金	1,446,360	1,246,360
未払金	1 271,855	1 260,847
未払費用	31,289	54,826
未払法人税等	30,993	114,672
預り金	86,211	56,550
前受収益	990	990
賞与引当金	3,180	4,334
その他	7,690	105,771
流動負債合計	1,878,570	1,844,352
固定負債		
転換社債型新株予約権付社債	4,000,000	4,000,000
長期借入金	1,443,630	696,360
長期預り保証金	2,400	2,400
資産除去債務	87,796	64,397
組織再編により生じた株式の特別勘定	171,279	171,279
その他	428,125	462,032
固定負債合計	6,133,232	5,396,469
負債合計	8,011,803	7,240,822
純資産の部		
株主資本		
資本金	2,070,257	2,070,257
資本剰余金		
資本準備金	2,060,257	2,060,257
その他資本剰余金	275,320	275,320
資本剰余金合計	2,335,577	2,335,577
利益剰余金		
利益準備金	2,500	2,500
その他利益剰余金		
別途積立金	2,156,000	2,156,000
繰越利益剰余金	7,483,900	6,400,577
利益剰余金合計	9,642,400	8,559,077
自己株式	105,741	675,710
株主資本合計	13,942,494	12,289,201
評価・換算差額等		
その他有価証券評価差額金	47,576	96,456
評価・換算差額等合計	47,576	96,456
新株予約権	8,622	8,622
純資産合計	13,998,693	12,394,280
負債純資産合計	22,010,496	19,635,102

【損益計算書】

(単位：千円)

	前事業年度 (自 2022年9月1日 至 2023年8月31日)		当事業年度 (自 2023年9月1日 至 2024年8月31日)	
営業収益	1	2,381,108	1	2,711,153
営業費用	2	2,559,337	2	2,563,904
営業利益又は営業損失()		178,229		147,249
営業外収益				
受取利息及び配当金	1	171,125	1	172,395
賃貸収入		5,140		3,600
関係会社貸倒引当金戻入額		-	3	402,676
為替差益		46,301		-
その他		107,356		186,017
営業外収益合計		329,923		764,689
営業外費用				
支払利息		12,195		11,856
関係会社貸倒引当金繰入額	3	43,281		-
為替差損		-		7,588
支払家賃		-		138,529
その他		3,897		43,939
営業外費用合計		59,374		201,914
経常利益		92,319		710,024
特別利益				
固定資産売却益		296		-
特別利益合計		296		-
特別損失				
固定資産除却損		1,690		1,296
減損損失		61,773		-
投資有価証券評価損		4,036		-
関係会社株式評価損		4,327		551,617
特別損失合計		71,826		552,913
税引前当期純利益		20,789		157,110
法人税、住民税及び事業税		51,750		129,569
法人税等調整額		5,728		30,591
法人税等合計		46,021		98,977
当期純利益又は当期純損失()		25,231		58,132

【株主資本等変動計算書】

前事業年度(自 2022年9月1日 至 2023年8月31日)

(単位：千円)

	株主資本							
	資本金	資本剰余金			利益剰余金			
		資本準備金	その他 資本剰余金	資本剰余金 合計	利益準備金	その他利益剰余金		利益剰余金 合計
					別途積立金	繰越利益 剰余金		
当期首残高	2,070,257	2,060,257	275,320	2,335,577	2,500	2,156,000	8,242,926	10,401,426
当期変動額								
剰余金の配当							733,794	733,794
当期純損失()							25,231	25,231
自己株式の取得								
株主資本以外の項目の 当期変動額(純額)								
当期変動額合計	-	-	-	-	-	-	759,025	759,025
当期末残高	2,070,257	2,060,257	275,320	2,335,577	2,500	2,156,000	7,483,900	9,642,400

	株主資本		評価・換算差額等		新株予約権	純資産合計
	自己株式	株主資本 合計	その他 有価証券 評価差額金	評価・換算 差額等合計		
当期首残高	105,662	14,701,599	24,189	24,189	8,622	14,734,410
当期変動額						
剰余金の配当		733,794				733,794
当期純損失()		25,231				25,231
自己株式の取得	79	79				79
株主資本以外の項目の 当期変動額(純額)			23,387	23,387	-	23,387
当期変動額合計	79	759,105	23,387	23,387	-	735,717
当期末残高	105,741	13,942,494	47,576	47,576	8,622	13,998,693

当事業年度(自 2023年9月1日 至 2024年8月31日)

(単位：千円)

	株主資本							
	資本金	資本剰余金			利益剰余金			
		資本準備金	その他 資本剰余金	資本剰余金 合計	利益準備金	その他利益剰余金		利益剰余金 合計
					別途積立金	繰越利益 剰余金		
当期首残高	2,070,257	2,060,257	275,320	2,335,577	2,500	2,156,000	7,483,900	9,642,400
当期変動額								
剰余金の配当							1,141,456	1,141,456
当期純利益							58,132	58,132
自己株式の取得								
株主資本以外の項目の 当期変動額(純額)								
当期変動額合計	-	-	-	-	-	-	1,083,323	1,083,323
当期末残高	2,070,257	2,060,257	275,320	2,335,577	2,500	2,156,000	6,400,577	8,559,077

	株主資本		評価・換算差額等		新株予約権	純資産合計
	自己株式	株主資本 合計	その他 有価証券 評価差額金	評価・換算 差額等合計		
当期首残高	105,741	13,942,494	47,576	47,576	8,622	13,998,693
当期変動額						
剰余金の配当		1,141,456				1,141,456
当期純利益		58,132				58,132
自己株式の取得	569,968	569,968				569,968
株主資本以外の項目の 当期変動額(純額)			48,880	48,880	-	48,880
当期変動額合計	569,968	1,653,292	48,880	48,880	-	1,604,412
当期末残高	675,710	12,289,201	96,456	96,456	8,622	12,394,280

【注記事項】

(重要な会計方針)

1. 資産の評価基準及び評価方法

有価証券の評価基準及び評価方法

子会社株式及び関連会社株式

移動平均法による原価法を採用しております。

その他有価証券

市場価格のない株式等以外のもの

時価法(評価差額は全部純資産直入法により処理、売却原価は移動平均法により算定)を採用しております。

市場価格のない株式等

移動平均法による原価法を採用しております。

2. 固定資産の減価償却の方法

(1) 有形固定資産

定率法(ただし、平成10年4月1日以降に取得した建物(建物附属設備を除く)並びに平成28年4月1日以降に取得した建物附属設備及び構築物については定額法)を採用しております。

なお、主な耐用年数は以下のとおりであります。

建物 8～39年

工具、器具及び備品 3～8年

(2) 無形固定資産

定額法を採用しております。

なお、自社利用のソフトウェアについては、社内における利用可能期間(5年)に基づいております。

3. 引当金の計上基準

(1) 貸倒引当金

債権の貸倒れによる損失に備えるため、一般債権については貸倒実績率により、貸倒懸念債権等特定の債権については個別に回収可能性を検討し、回収不能見込額を計上しております。

(2) 賞与引当金

従業員の賞与の支払いに備えて賞与支給見込額の当事業年度負担額を計上しております。

4. 収益及び費用の計上基準

当社の収益は、主として子会社からの経営指導料、受取賃貸料、商標等使用料及び受取配当金であります。

経営指導料は、子会社との契約に基づいて経営全般に対する管理・指導を行うという履行義務を負っており、当該履行義務は時の経過に応じて充足されるため、契約期間にわたって収益を認識しております。

受取賃貸料は、賃貸借契約に基づく月当たりの賃貸料をその対応する期間で計上しております。

商標等使用料は、子会社との契約に基づいて、当社が保有する商標等の使用許諾を行う履行義務を負っており、当該履行義務は時の経過に応じて充足されるため、契約期間にわたって収益を認識しております。

受取配当金は、配当金の効力発生日をもって収益を認識しております。

なお、取引の対価は、履行義務を充足してから主として1年以内に受領しており、重要な金融要素は含んでおりません。

(重要な会計上の見積り)

関係会社投融資の評価

(1) 当事業年度の財務諸表に計上した金額

(千円)

	前事業年度	当事業年度
関係会社株式	170,142	239,385
関係会社株式評価損	4,327	551,617
関係会社短期貸付金	10,676,359	9,429,692
関係会社長期貸付金	5,785,974	4,305,321
貸倒引当金	2,034,416	1,639,885

(2) 識別した項目に係る重要な会計上の見積りの内容に関する情報

市場価格のない関係会社株式は、取得価額により評価しておりますが、財政状態の悪化により実質価額が著しく下落した場合には、回復可能性を考慮したうえで相当の減額処理を行っております。また、関係会社貸付金は、各関係会社の財政状態等に応じて回収不能見込額について貸倒引当金を計上しております。各関係会社の業績が著しく悪化し、将来にわたって事業が計画どおりに進捗しないと判断された場合には、翌事業年度の財務諸表において、関係会社株式評価損や関係会社貸付金に対する貸倒引当金が追加計上される可能性があります。

(追加情報)

(従業員等に信託を通じて自社の株式を交付する取引)

当社従業員及び子会社の役職員のうち当社が定める一定の基準を満たす者に対して、報酬の一部として当社株式を給付する取引に関する注記については、連結財務諸表「注記事項(追加情報)」に同一の内容を記載しておりますので、注記を省略しております。

(貸借対照表関係)

1 関係会社項目

関係会社に対する主な資産及び負債は区分掲記されたものの他、次のものがあります。

	前事業年度 (2023年8月31日)	当事業年度 (2024年8月31日)
流動資産		
短期金銭債権	303,583千円	343,945千円
流動負債		
短期金銭債務	42,468	49,066

2 保証債務

他の会社の金融機関等からの借入債務に対し、保証を行っております。

	前事業年度 (2023年8月31日)	当事業年度 (2024年8月31日)
(株)コシダカプロダクツ	2,670,960 千円	(株)コシダカプロダクツ 2,556,080 千円
計	2,670,960	計 2,556,080

3 当社は、運転資金の効率的な調達を行うため取引銀行3行と当座貸越契約を締結しております。

事業年度末における当座貸越契約に係る借入未実行残高は次のとおりであります。

	前連結会計年度 (2023年8月31日)	当連結会計年度 (2024年8月31日)
当座貸越極度額	1,500,000千円	2,500,000千円
借入実行残高	-	-
差引額	1,500,000	2,500,000

(損益計算書関係)

1 関係会社との取引

	前事業年度 (自 2022年9月1日 至 2023年8月31日)	当事業年度 (自 2023年9月1日 至 2024年8月31日)
営業取引の取引高	1,941,893千円	2,109,407千円
営業取引以外の取引高	168,759	168,096

- 2 販売費に属する費用のおおよその割合は前事業年度1%、当事業年度1%、一般管理費に属する費用のおおよその割合は前事業年度99%、当事業年度99%であります。

営業費用のうち主要な費目及び金額は次のとおりであります。

	前事業年度 (自 2022年9月1日 至 2023年8月31日)	当事業年度 (自 2023年9月1日 至 2024年8月31日)
固定資産賃貸費用	969,772千円	1,114,505千円
販売費及び一般管理費	1,589,564	1,449,398
役員報酬	185,600	196,600
給料	121,616	153,895
賞与引当金繰入額	3,613	12,412
減価償却費	82,461	69,607
地代家賃	123,630	69,489
租税公課	36,446	39,056
支払報酬	67,913	101,212
各種手数料	675,242	496,736

(表示方法の変更)

前事業年度において注記を省略している「賞与引当金繰入額」は金額的重要性が増したため、当事業年度より重要な費用として表示しております。

- 3 前事業年度の関係会社貸倒引当金繰入額は、主に株式会社韓国コシダカ、KOSHIDAKA INTERNATIONAL PTE.LTD.、及びKOSHIDAKA THAILAND CO., LTD.に対するものであります。

当事業年度の関係会社貸倒引当金戻入額は、貸倒引当金の繰入額と戻入額を相殺して表示しており、主に株式会社韓国コシダカ、KOSHIDAKA INTERNATIONAL PTE.LTD.、及びKOSHIDAKA THAILAND CO., LTD.に対するものであります。

(有価証券関係)

前事業年度(2023年8月31日現在)

子会社株式及び関連会社株式(貸借対照表計上額 子会社株式170,142千円、関連会社株式0千円)は、市場価格のない株式等のため、時価を記載しておりません。

当事業年度(2024年8月31日現在)

子会社株式及び関連会社株式(貸借対照表計上額 子会社株式239,385千円、関連会社株式0千円)は、市場価格のない株式等のため、時価を記載しておりません。

(税効果会計関係)

1. 繰延税金資産及び繰延税金負債の発生の主な原因別の内訳

	前事業年度 (2023年8月31日)	当事業年度 (2024年8月31日)
繰延税金資産		
未払事業税	4,639千円	8,977千円
賞与引当金	973	1,327
貸倒引当金	641,556	518,256
投資有価証券評価損	97,386	96,061
関係会社株式評価損	558,598	728,828
減損損失	99,963	94,240
その他	209,159	239,188
繰延税金資産小計	1,612,278	1,686,881
評価性引当額	1,404,601	1,447,719
繰延税金資産合計	207,676	239,161
繰延税金負債		
グループ法人税制に基づく資産譲渡益	37,358	37,358
その他有価証券評価差額金	20,997	42,569
その他	14,512	15,406
繰延税金負債合計	72,868	95,334
繰延税金資産の純額	134,808	143,827

2. 法定実効税率と税効果会計適用後の法人税等の負担率との間に重要な差異があるときの、当該差異の原因となった主要な項目別の内訳

	前事業年度 (2023年8月31日)	当事業年度 (2024年8月31日)
法定実効税率 (調整)	30.6%	30.6%
受取配当金等永久に益金に算入されない項目	0.7	0.2
評価性引当金の増減	132.6	27.4
交際費等永久に損金に算入されない項目	47.5	0.5
住民税(均等割)	9.5	1.5
外国源泉税	-	4.0
その他	1.9	0.8
税効果会計適用後の法人税等の負担率	221.4	63.0

(収益認識関係)

顧客との契約から生じる収益を理解するための基礎となる情報は、「注記事項(重要な会計方針)4.収益及び費用の計上基準」に記載のとおりであります。

(重要な後発事象)

該当事項はありません。

【附属明細表】

【有形固定資産等明細表】

区分	資産の種類	当期首残高 (千円)	当期増加額 (千円)	当期減少額 (千円)	当期償却額 (千円)	当期末残高 (千円)	減価償却 累計額 (千円)
有形固定資産	建物	405,733	16,437	-	48,046	374,123	388,984
	構築物	15,692	-	-	3,536	12,155	52,247
	車両運搬具	2,300	-	-	1,153	1,146	15,203
	工具、器具 及び備品	1,907,952	946,536	16,993 (-)	1,092,372	1,745,123	8,908,087
	土地	96,701	-	-	-	96,701	-
	建設仮勘定	-	142,120	-	-	142,120	-
	計	2,428,379	1,105,093	16,993 (-)	1,145,108	2,371,371	9,364,523
無形固定資産	ソフトウェア	145,200	3,300	-	31,693	116,806	-
	計	145,200	3,300	-	31,693	116,806	-

(注) 1. 当期減少額の()内は内書きで減損損失の計上額であります。

2. 当期増加額のうち主なものは次のとおりであります。

工具、器具及び備品：カラオケ機器（新規出店、リニューアル、機種入替） 946,536千円

建設仮勘定：次世代カラオケ機器開発費用 142,120千円

【引当金明細表】

区分	当期首残高 (千円)	当期増加額 (千円)	当期減少額 (目的使用) (千円)	当期減少額 (その他) (千円)	当期末残高 (千円)
貸倒引当金	2,095,218	61,501	-	464,177	1,692,542
賞与引当金	3,180	4,334	3,180	-	4,334

(注) 当期減少額その他は、債権回収等に伴う目的外取崩しであります。

(2) 【主な資産及び負債の内容】

連結財務諸表を作成しているため、記載を省略しております。

(3) 【その他】

該当事項はありません。

第6 【提出会社の株式事務の概要】

事業年度	毎年9月1日から翌年8月31日まで														
定時株主総会	毎年11月														
基準日	毎年8月31日														
剰余金の配当の基準日	毎年8月31日、毎年2月末日														
1単元の株式数	100株														
単元未満株式の買取り 取扱場所 株主名簿管理人 取次所 買取手数料	(特別口座) 東京都千代田区丸の内一丁目4番1号 三井住友信託銀行株式会社 証券代行部 (特別口座) 東京都千代田区丸の内一丁目4番1号 三井住友信託銀行株式会社 無料														
公告掲載方法	電子公告により行う。ただし、事故その他やむを得ない事由によって電子公告による公告をすることができない場合の公告方法は、日本経済新聞に掲載する方法とする。なお、電子公告は当社ウェブサイトに掲載し、そのアドレスは次のとおりです。 https://www.koshidakaholdings.co.jp														
株主に対する特典	毎年8月31日現在の株主名簿に記載または記録された100株以上所有の株主に下記基準に応じて株主優待品を贈呈いたします。 株主優待の内容 <table border="1"> <thead> <tr> <th>保有株式数</th> <th>継続保有期間3年未満</th> <th>継続保有期間3年以上</th> </tr> </thead> <tbody> <tr> <td>100株以上 400株未満</td> <td>2,000円相当の株主優待券</td> <td>4,000円相当の株主優待券</td> </tr> <tr> <td>400株以上 1,000株未満</td> <td>5,000円相当の株主優待券</td> <td>10,000円相当の株主優待券</td> </tr> <tr> <td>1,000株以上</td> <td>10,000円相当の株主優待券</td> <td>20,000円相当の株主優待券</td> </tr> </tbody> </table> 株主優待券は、日本国内のカラオケまねきねこ、ひとりカラオケ専門店ワンカラ、まねきの湯でご利用いただけます。			保有株式数	継続保有期間3年未満	継続保有期間3年以上	100株以上 400株未満	2,000円相当の株主優待券	4,000円相当の株主優待券	400株以上 1,000株未満	5,000円相当の株主優待券	10,000円相当の株主優待券	1,000株以上	10,000円相当の株主優待券	20,000円相当の株主優待券
保有株式数	継続保有期間3年未満	継続保有期間3年以上													
100株以上 400株未満	2,000円相当の株主優待券	4,000円相当の株主優待券													
400株以上 1,000株未満	5,000円相当の株主優待券	10,000円相当の株主優待券													
1,000株以上	10,000円相当の株主優待券	20,000円相当の株主優待券													

第7 【提出会社の参考情報】

1 【提出会社の親会社等の情報】

当社は、金融商品取引法第24条の7第1項に規定する親会社等はありません。

2 【その他の参考情報】

当事業年度の開始日から有価証券報告書提出日までの間に、次の書類を提出しております。

(1) 有価証券報告書及びその添付書類並びに確認書

事業年度 第54期(自 2022年9月1日 至 2023年8月31日) 2023年11月29日関東財務局長に提出。

(2) 有価証券報告書の訂正報告書及び確認書

事業年度 第53期(自 2021年9月1日 至 2022年8月31日) 2023年12月26日関東財務局長に提出。

(3) 内部統制報告書及びその添付書類

2023年11月29日関東財務局長に提出。

(4) 四半期報告書及び確認書

第55期第1四半期(自 2023年9月1日 至 2023年11月30日) 2024年1月11日関東財務局長に提出。

第55期第2四半期(自 2023年12月1日 至 2024年2月29日) 2024年4月11日関東財務局長に提出。

第55期第3四半期(自 2024年3月1日 至 2024年5月31日) 2024年7月11日関東財務局長に提出。

(5) 臨時報告書

2023年11月30日関東財務局長に提出。

金融商品取引法第24条の5第4項及び企業内容等の開示に関する内閣府令第19条第2項第9号の2(株主総会における決議)の規定に基づく臨時報告書であります。

第二部 【提出会社の保証会社等の情報】

該当事項はありません。

独立監査人の監査報告書及び内部統制監査報告書

2024年11月28日

株式会社コシダカホールディングス

取締役会 御中

ひびき監査法人
東京事務所代表社員
業務執行社員 公認会計士 小 川 明

業務執行社員 公認会計士 梶 山 嘉 洋

業務執行社員 公認会計士 芳 賀 通 孝

< 連結財務諸表監査 >

監査意見

当監査法人は、金融商品取引法第193条の2第1項の規定に基づく監査証明を行うため、「経理の状況」に掲げられている株式会社コシダカホールディングスの2023年9月1日から2024年8月31日までの連結会計年度の連結財務諸表、すなわち、連結貸借対照表、連結損益計算書、連結包括利益計算書、連結株主資本等変動計算書、連結キャッシュ・フロー計算書、連結財務諸表作成のための基本となる重要な事項、その他の注記及び連結附属明細表について監査を行った。

当監査法人は、上記の連結財務諸表が、我が国において一般に公正妥当と認められる企業会計の基準に準拠して、株式会社コシダカホールディングス及び連結子会社の2024年8月31日現在の財政状態並びに同日をもって終了する連結会計年度の経営成績及びキャッシュ・フローの状況を、全ての重要な点において適正に表示しているものと認める。

監査意見の根拠

当監査法人は、我が国において一般に公正妥当と認められる監査の基準に準拠して監査を行った。監査の基準における当監査法人の責任は、「連結財務諸表監査における監査人の責任」に記載されている。当監査法人は、我が国における職業倫理に関する規定に従って、会社及び連結子会社から独立しており、また、監査人としてのその他の倫理上の責任を果たしている。当監査法人は、意見表明の基礎となる十分かつ適切な監査証拠を入手したと判断している。

監査上の主要な検討事項

監査上の主要な検討事項とは、当連結会計年度の連結財務諸表の監査において、監査人が職業的専門家として特に重要であると判断した事項である。監査上の主要な検討事項は、連結財務諸表全体に対する監査の実施過程及び監査意見の形成において対応した事項であり、当監査法人は、当該事項に対して個別に意見を表明するものではない。

監査上の主要な検討事項の内容及び決定理由	監査上の対応
<p>カラオケ店舗に係る固定資産の減損</p> <p>連結財務諸表の注記事項（重要な会計上の見積り）及び（連結損益計算書関係）6 減損損失に記載のとおり、会社は当連結会計年度において1,784,292千円の固定資産の減損損失を計上しており、主にカラオケ店舗に係る固定資産の減損である。</p> <p>会社は、カラオケ店舗に係る固定資産については、店舗ごとに資産のグルーピングを行っており、店舗損益の悪化等により減損の兆候の有無を把握し、兆候が識別された店舗に関して、店舗単位の損益予算を基礎として割引前将来キャッシュ・フローを見積り、減損損失の認識が必要と判断した店舗については、帳簿価額を回収可能価額まで減額し、減損損失を計上することとしている。</p> <p>減損損失の認識・測定において利用する店舗単位の損益予算は、経済環境の変化等の不確実性を含んでおり、経営者の判断も介在する。従って、当監査法人はカラオケ店舗に係る固定資産の減損を監査上の主要な検討事項に該当するものと判断した。</p>	<p>当監査法人は、カラオケ店舗に係る固定資産の減損を検討するにあたり、主として以下の監査手続を実施した。</p> <ul style="list-style-type: none"> ・固定資産の減損計上に関連する内部統制の整備・運用状況の有効性を評価した。 ・本社費の配賦計算について、配賦基準の合理性を検討するとともに、配賦計算の正確性及び配賦の網羅性を検討した。 ・将来キャッシュ・フローの見積りの基礎とした店舗別損益予測の集計値について、取締役会によって承認された全社予算との整合性を検討した。 ・減損の兆候が把握された店舗について、将来キャッシュ・フローの見積りに含まれる経営者による重要な仮定について、経営者等との協議を実施することにより合理性を検討した。 ・経営者による減損損失の測定において、割引率や使用価値が適切に算定されているかどうかを検討した。

その他の記載内容

その他の記載内容は、有価証券報告書に含まれる情報のうち、連結財務諸表及び財務諸表並びにこれらの監査報告書以外の情報である。経営者の責任は、その他の記載内容を作成し開示することにある。また、監査等委員会の責任は、その他の記載内容の報告プロセスの整備及び運用における取締役の職務の執行を監視することにある。

当監査法人の連結財務諸表に対する監査意見の対象にはその他の記載内容は含まれておらず、当監査法人はその他の記載内容に対して意見を表明するものではない。

連結財務諸表監査における当監査法人の責任は、その他の記載内容を通読し、通読の過程において、その他の記載内容と連結財務諸表又は当監査法人が監査の過程で得た知識との間に重要な相違があるかどうかを検討すること、また、そのような重要な相違以外にその他の記載内容に重要な誤りの兆候があるかどうか注意を払うことにある。

当監査法人は、実施した作業に基づき、その他の記載内容に重要な誤りがあると判断した場合には、その事実を報告することが求められている。

その他の記載内容に関して、当監査法人が報告すべき事項はない。

連結財務諸表に対する経営者及び監査等委員会の責任

経営者の責任は、我が国において一般に公正妥当と認められる企業会計の基準に準拠して連結財務諸表を作成し適正に表示することにある。これには、不正又は誤謬による重要な虚偽表示のない連結財務諸表を作成し適正に表示するために経営者が必要と判断した内部統制を整備及び運用することが含まれる。

連結財務諸表を作成するに当たり、経営者は、継続企業の前提に基づき連結財務諸表を作成することが適切であるかどうかを評価し、我が国において一般に公正妥当と認められる企業会計の基準に基づいて継続企業に関する事項を開示する必要がある場合には当該事項を開示する責任がある。

監査等委員会の責任は、財務報告プロセスの整備及び運用における取締役の職務の執行を監視することにある。

連結財務諸表監査における監査人の責任

監査人の責任は、監査人が実施した監査に基づいて、全体としての連結財務諸表に不正又は誤謬による重要な虚偽表示がないかどうかについて合理的な保証を得て、監査報告書において独立の立場から連結財務諸表に対する意見を表明することにある。虚偽表示は、不正又は誤謬により発生する可能性があり、個別に又は集計すると、連結財務諸表の利用者の意思決定に影響を与えると合理的に見込まれる場合に、重要性があると判断される。

監査人は、我が国において一般に公正妥当と認められる監査の基準に従って、監査の過程を通じて、職業的専門家としての判断を行い、職業的懐疑心を保持して以下を実施する。

- ・ 不正又は誤謬による重要な虚偽表示リスクを識別し、評価する。また、重要な虚偽表示リスクに対応した監査手

続を立案し、実施する。監査手続の選択及び適用は監査人の判断による。さらに、意見表明の基礎となる十分かつ適切な監査証拠を入手する。

- ・ 連結財務諸表監査の目的は、内部統制の有効性について意見表明するためのものではないが、監査人は、リスク評価の実施に際して、状況に応じた適切な監査手続を立案するために、監査に関連する内部統制を検討する。
- ・ 経営者が採用した会計方針及びその適用方法の適切性、並びに経営者によって行われた会計上の見積りの合理性及び関連する注記事項の妥当性を評価する。
- ・ 経営者が継続企業を前提として連結財務諸表を作成することが適切であるかどうか、また、入手した監査証拠に基づき、継続企業の前提に重要な疑義を生じさせるような事象又は状況に関して重要な不確実性が認められるかどうか結論付ける。継続企業の前提に関する重要な不確実性が認められる場合は、監査報告書において連結財務諸表の注記事項に注意を喚起すること、又は重要な不確実性に関する連結財務諸表の注記事項が適切でない場合は、連結財務諸表に対して除外事項付意見を表明することが求められている。監査人の結論は、監査報告書日までに入手した監査証拠に基づいているが、将来の事象や状況により、企業は継続企業として存続できなくなる可能性がある。
- ・ 連結財務諸表の表示及び注記事項が、我が国において一般に公正妥当と認められる企業会計の基準に準拠しているかどうかとともに、関連する注記事項を含めた連結財務諸表の表示、構成及び内容、並びに連結財務諸表が基礎となる取引や会計事象を適正に表示しているかどうかを評価する。
- ・ 連結財務諸表に対する意見を表明するために、会社及び連結子会社の財務情報に関する十分かつ適切な監査証拠を入手する。監査人は、連結財務諸表の監査に関する指示、監督及び実施に関して責任がある。監査人は、単独で監査意見に対して責任を負う。

監査人は、監査等委員会に対して、計画した監査の範囲とその実施時期、監査の実施過程で識別した内部統制の重要な不備を含む監査上の重要な発見事項、及び監査の基準で求められているその他の事項について報告を行う。

監査人は、監査等委員会に対して、独立性についての我が国における職業倫理に関する規定を遵守したこと、並びに監査人の独立性に影響を与えると合理的に考えられる事項、及び阻害要因を除去するための対応策を講じている場合又は阻害要因を許容可能な水準にまで軽減するためのセーフガードを適用している場合はその内容について報告を行う。

監査人は、監査等委員会と協議した事項のうち、当連結会計年度の連結財務諸表の監査で特に重要であると判断した事項を監査上の主要な検討事項と決定し、監査報告書において記載する。ただし、法令等により当該事項の公表が禁止されている場合や、極めて限定的ではあるが、監査報告書において報告することにより生じる不利益が公共の利益を上回ると合理的に見込まれるため、監査人が報告すべきでないと判断した場合は、当該事項を記載しない。

< 内部統制監査 >

監査意見

当監査法人は、金融商品取引法第193条の2第2項の規定に基づく監査証明を行うため、株式会社コシダカホールディングスの2024年8月31日現在の内部統制報告書について監査を行った。

当監査法人は、株式会社コシダカホールディングスが2024年8月31日現在の財務報告に係る内部統制は有効であると表示した上記の内部統制報告書が、我が国において一般に公正妥当と認められる財務報告に係る内部統制の評価の基準に準拠して、財務報告に係る内部統制の評価結果について、全ての重要な点において適正に表示しているものと認める。

監査意見の根拠

当監査法人は、我が国において一般に公正妥当と認められる財務報告に係る内部統制の監査の基準に準拠して内部統制監査を行った。財務報告に係る内部統制の監査の基準における当監査法人の責任は、「内部統制監査における監査人の責任」に記載されている。当監査法人は、我が国における職業倫理に関する規定に従って、会社及び連結子会社から独立しており、また、監査人としてのその他の倫理上の責任を果たしている。当監査法人は、意見表明の基礎となる十分かつ適切な監査証拠を入手したと判断している。

内部統制報告書に対する経営者及び監査等委員会の責任

経営者の責任は、財務報告に係る内部統制を整備及び運用し、我が国において一般に公正妥当と認められる財務報告に係る内部統制の評価の基準に準拠して内部統制報告書を作成し適正に表示することにある。

監査等委員会の責任は、財務報告に係る内部統制の整備及び運用状況を監視、検証することにある。

なお、財務報告に係る内部統制により財務報告の虚偽の記載を完全には防止又は発見することができない可能性がある。

内部統制監査における監査人の責任

監査人の責任は、監査人が実施した内部統制監査に基づいて、内部統制報告書に重要な虚偽表示がないかどうかについて合理的な保証を得て、内部統制監査報告書において独立の立場から内部統制報告書に対する意見を表明することにある。

監査人は、我が国において一般に公正妥当と認められる財務報告に係る内部統制の監査の基準に従って、監査の過程を通じて、職業的専門家としての判断を行い、職業的懐疑心を保持して以下を実施する。

- ・ 内部統制報告書における財務報告に係る内部統制の評価結果について監査証拠を入手するための監査手続を実施する。内部統制監査の監査手続は、監査人の判断により、財務報告の信頼性に及ぼす影響の重要性に基づいて選択及び適用される。
- ・ 財務報告に係る内部統制の評価範囲、評価手続及び評価結果について経営者が行った記載を含め、全体としての内部統制報告書の表示を検討する。
- ・ 内部統制報告書における財務報告に係る内部統制の評価結果に関する十分かつ適切な監査証拠を入手する。監査人は、内部統制報告書の監査に関する指示、監督及び実施に関して責任がある。監査人は、単独で監査意見に対して責任を負う。

監査人は、監査等委員会に対して、計画した内部統制監査の範囲とその実施時期、内部統制監査の実施結果、識別した内部統制の開示すべき重要な不備、その是正結果、及び内部統制の監査の基準で求められているその他の事項について報告を行う。

監査人は、監査等委員会に対して、独立性についての我が国における職業倫理に関する規定を遵守したこと、並びに監査人の独立性に影響を与えると合理的に考えられる事項、及び阻害要因を除去するための対応策を講じている場合又は阻害要因を許容可能な水準にまで軽減するためのセーフガードを適用している場合はその内容について報告を行う。

<報酬関連情報>

当監査法人及び当監査法人と同一のネットワークに属する者に対する、会社及び子会社の監査証明業務に基づく報酬及び非監査業務に基づく報酬の額は、「提出会社の状況」に含まれるコーポレート・ガバナンスの状況等(3)【監査の状況】に記載されている。

利害関係

会社及び連結子会社と当監査法人又は業務執行社員との間には、公認会計士法の規定により記載すべき利害関係はない。

以上

(注) 1. 上記の監査報告書の原本は当社(有価証券報告書提出会社)が別途保管しております。

2. XBRLデータは監査の対象には含まれていません。

独立監査人の監査報告書

2024年11月28日

株式会社コシダカホールディングス

取締役会 御中

ひびき監査法人
東京事務所代表社員
業務執行社員 公認会計士 小 川 明

業務執行社員 公認会計士 梶 山 嘉 洋

業務執行社員 公認会計士 芳 賀 通 孝

< 財務諸表監査 >

監査意見

当監査法人は、金融商品取引法第193条の2第1項の規定に基づく監査証明を行うため、「経理の状況」に掲げられている株式会社コシダカホールディングスの2023年9月1日から2024年8月31日までの第55期事業年度の財務諸表、すなわち、貸借対照表、損益計算書、株主資本等変動計算書、重要な会計方針、その他の注記及び附属明細表について監査を行った。

当監査法人は、上記の財務諸表が、我が国において一般に公正妥当と認められる企業会計の基準に準拠して、株式会社コシダカホールディングスの2024年8月31日現在の財政状態及び同日をもって終了する事業年度の経営成績を、全ての重要な点において適正に表示しているものと認める。

監査意見の根拠

当監査法人は、我が国において一般に公正妥当と認められる監査の基準に準拠して監査を行った。監査の基準における当監査法人の責任は、「財務諸表監査における監査人の責任」に記載されている。当監査法人は、我が国における職業倫理に関する規定に従って、会社から独立しており、また、監査人としてのその他の倫理上の責任を果たしている。当監査法人は、意見表明の基礎となる十分かつ適切な監査証拠を入手したと判断している。

監査上の主要な検討事項

監査上の主要な検討事項とは、当事業年度の財務諸表の監査において、監査人が職業的専門家として特に重要であると判断した事項である。監査上の主要な検討事項は、財務諸表全体に対する監査の実施過程及び監査意見の形成において対応した事項であり、当監査法人は、当該事項に対して個別に意見を表明するものではない。

関係会社貸付金の評価	
監査上の主要な検討事項の内容及び決定理由	監査上の対応
<p>会社は、当事業年度末の貸借対照表において、関係会社短期貸付金9,429,692千円、関係会社長期貸付金4,305,321千円を計上しており、総資産の約7割を占めている。また、注記事項（重要な会計上の見積り）に記載のとおり、会社は、関係会社貸付金については、各関係会社の財政状態等に応じて回収不能見込額について貸倒引当金を計上することとしている。</p> <p>関係会社貸付金の回収可能性の評価の基礎となる各関係会社の財政状態等は、経済環境の変化等の不確実性を含んでおり、経営者の判断も介在する。従って、当監査法人は関係会社貸付金の評価を監査上の主要な検討事項に該当すると判断した。</p>	<p>当監査法人は、関係会社貸付金の評価の妥当性を検討するため、主に以下の監査手続を実施した。</p> <ul style="list-style-type: none">関係会社貸付金の回収可能性を判断するための算定基礎となっている財務数値について主要な子会社を対象として実施した監査手続とその結果に基づき、当該財務数値の信頼性を確かめた。子会社の財務状況に基づいて関係会社貸付金に対する貸倒引当金の引当の要否について検討した。子会社の将来の財務状況の著しい悪化の兆候の有無などを把握するために経営者との協議を実施するとともに取締役会議事録等を閲覧した。

その他の記載内容

その他の記載内容は、有価証券報告書に含まれる情報のうち、連結財務諸表及び財務諸表並びにこれらの監査報告書以外の情報である。経営者の責任は、その他の記載内容を作成し開示することにある。また、監査等委員会の責任は、その他の記載内容の報告プロセスの整備及び運用における取締役の職務の執行を監視することにある。

当監査法人の財務諸表に対する監査意見の対象にはその他の記載内容は含まれておらず、当監査法人はその他の記載内容に対して意見を表明するものではない。

財務諸表監査における当監査法人の責任は、その他の記載内容を通読し、通読の過程において、その他の記載内容と財務諸表又は当監査法人が監査の過程で得た知識との間に重要な相違があるかどうかを検討すること、また、そのような重要な相違以外にその他の記載内容に重要な誤りの兆候があるかどうか注意を払うことにある。

当監査法人は、実施した作業に基づき、その他の記載内容に重要な誤りがあると判断した場合には、その事実を報告することが求められている。

その他の記載内容に関して、当監査法人が報告すべき事項はない。

財務諸表に対する経営者及び監査等委員会の責任

経営者の責任は、我が国において一般に公正妥当と認められる企業会計の基準に準拠して財務諸表を作成し適正に表示することにある。これには、不正又は誤謬による重要な虚偽表示のない財務諸表を作成し適正に表示するために経営者が必要と判断した内部統制を整備及び運用することが含まれる。

財務諸表を作成するに当たり、経営者は、継続企業の前提に基づき財務諸表を作成することが適切であるかどうかを評価し、我が国において一般に公正妥当と認められる企業会計の基準に基づいて継続企業に関する事項を開示する必要がある場合には当該事項を開示する責任がある。

監査等委員会の責任は、財務報告プロセスの整備及び運用における取締役の職務の執行を監視することにある。

財務諸表監査における監査人の責任

監査人の責任は、監査人が実施した監査に基づいて、全体としての財務諸表に不正又は誤謬による重要な虚偽表示がないかどうかについて合理的な保証を得て、監査報告書において独立の立場から財務諸表に対する意見を表明することにある。虚偽表示は、不正又は誤謬により発生する可能性があり、個別に又は集計すると、財務諸表の利用者の意思決定に影響を与えると合理的に見込まれる場合に、重要性があると判断される。

監査人は、我が国において一般に公正妥当と認められる監査の基準に従って、監査の過程を通じて、職業的専門家としての判断を行い、職業的懐疑心を保持して以下を実施する。

- ・ 不正又は誤謬による重要な虚偽表示リスクを識別し、評価する。また、重要な虚偽表示リスクに対応した監査手続を立案し、実施する。監査手続の選択及び適用は監査人の判断による。さらに、意見表明の基礎となる十分かつ適切な監査証拠を入手する。

- ・ 財務諸表監査の目的は、内部統制の有効性について意見表明するためのものではないが、監査人は、リスク評価の実施に際して、状況に応じた適切な監査手続を立案するために、監査に関連する内部統制を検討する。

- ・ 経営者が採用した会計方針及びその適用方法の適切性、並びに経営者によって行われた会計上の見積りの合理性及び関連する注記事項の妥当性を評価する。

- ・ 経営者が継続企業を前提として財務諸表を作成することが適切であるかどうか、また、入手した監査証拠に基づき、継続企業の前提に重要な疑義を生じさせるような事象又は状況に関して重要な不確実性が認められるかどうか結論付ける。継続企業の前提に関する重要な不確実性が認められる場合は、監査報告書において財務諸表の注記事項に注意を喚起すること、又は重要な不確実性に関する財務諸表の注記事項が適切でない場合は、財務諸表に対して除外事項付意見を表明することが求められている。監査人の結論は、監査報告書日までに入手した監査証拠に基づいているが、将来の事象や状況により、企業は継続企業として存続できなくなる可能性がある。

- ・ 財務諸表の表示及び注記事項が、我が国において一般に公正妥当と認められる企業会計の基準に準拠しているかどうかとともに、関連する注記事項を含めた財務諸表の表示、構成及び内容、並びに財務諸表が基礎となる取引や会計事象を適正に表示しているかどうかを評価する。

監査人は、監査等委員会に対して、計画した監査の範囲とその実施時期、監査の実施過程で識別した内部統制の重要な不備を含む監査上の重要な発見事項、及び監査の基準で求められているその他の事項について報告を行う。

監査人は、監査等委員会に対して、独立性についての我が国における職業倫理に関する規定を遵守したこと、並びに監査人の独立性に影響を与えると合理的に考えられる事項、及び阻害要因を除去するための対応策を講じている場合又は阻害要因を許容可能な水準にまで軽減するためのセーフガードを適用している場合はその内容について報告を

行う。

監査人は、監査等委員会と協議した事項のうち、当事業年度の財務諸表の監査で特に重要であると判断した事項を監査上の主要な検討事項と決定し、監査報告書において記載する。ただし、法令等により当該事項の公表が禁止されている場合や、極めて限定的ではあるが、監査報告書において報告することにより生じる不利益が公共の利益を上回ると合理的に見込まれるため、監査人が報告すべきでないと判断した場合は、当該事項を記載しない。

< 報酬関連情報 >

報酬関連情報は、連結財務諸表の監査報告書に記載されている。

利害関係

会社と当監査法人又は業務執行社員との間には、公認会計士法の規定により記載すべき利害関係はない。

以 上

-
- (注) 1 . 上記の監査報告書の原本は当社(有価証券報告書提出会社)が別途保管しております。
2 . XBRLデータは監査の対象には含まれていません。